



Datum _____

Kundennummer C- _____

Rechnungsadresse _____

Ansprechpartner _____

Kommission _____

Abweichende Lieferadresse _____

Rechnungsanschrift = Lieferanschrift

Angebot

Grundpreis: 3.435,- €

empf. VK-Preis exkl. MwSt.

Sitzbreiten

D20035 35 cm
 D20038 38 cm
 D20040 40 cm
 D20043 43 cm
 D20045 45 cm
 D20050 50 cm

Sitztiefe

A 50,0 cm
 B 47,5 cm
 C 45,0 cm
 D 42,5 cm
 E 40,0 cm

Für Sondersitztiefen siehe Netti III HD.

Belastung Max. 145 kg

Sitzhöhe Siehe Seite 10

D22149 SB-Reduzierungspolster (reduziert die SB um 2 x 2,5 cm) 129,- € VK

SBI = Sonderbau/ Individuallösung

HMV-Nummer: 18.50.02.7038

= Standardausstattung

PHMV-Nummer: 50.45.07.2009

RAHMEN

SBI	Bestellnr.	Bezeichnung	VK-Aufpreis €
	Standard	<input checked="" type="checkbox"/> Schiebegriffe 30 cm, höhenverstellbar und drehbar	0,-
	Standard	<input checked="" type="checkbox"/> Antikippstützen als Ankipphilfe verwendbar	0,-
SBI	D21808	<input type="checkbox"/> Schiebegriffe 50 cm, höhenverstellbar und drehbar	189,-
SBI	D81740	<input type="checkbox"/> Schiebebügel, winkel- und höheneinstellbar	338,-
SBI	D20824	<input type="checkbox"/> Rahmenverlängerung, inkl. Bremsen auf dem unteren Rohr	269,-
SBI	D41074	<input type="checkbox"/> Rollstuhl-Befestigungskit für Autotransport	158,-
SBI	D21032	<input type="checkbox"/> Sitzkantelung-Begrenzungsschiene (keine neg. Kantelung nach vorne)	54,-
SBI	D43032	<input type="checkbox"/> Sitzkantelungssperre Tilt lock (zur stufenlosen Fixierung des Sitzwinkels)	319,-
	D21075	<input type="checkbox"/> Empfohlene Konfiguration bei Autotransport für Nutzer über 185 cm (inkl. Rückenhöhe 60 cm, 50 cm vertikales Kopfstützenrohr und Kopfstützenadapter aus Aluminium)	597,-
SBI	D21020	Auslösehebel Sitzkantelung montiert auf Armlehne <input type="checkbox"/> L <input type="checkbox"/> R Beide Funktionen auf einer Seite, bieten wir als Sonderbaulösung an	259,-

SBI	D21040		Auslösehebel Rückenkantelung montiert auf Armlehne <input type="checkbox"/> L <input type="checkbox"/> R	259,-
Beide Funktionen auf einer Seite, bieten wir als Sonderbaulösung an. Zusammen mit Free Rückenzyylinder D82226-D82237 nur als Sonderbau.				
SBI	D21022	<input type="checkbox"/>	Abwaschbarer Bezug Easy Care (nicht möglich bei VB Venti, Netti Sit °C, Kyphotic & Contour)	0,-
SBI	D40501	<input type="checkbox"/>	Erweiterung der SB um 1,2 cm je Seite für Standardräder (nur SB 35-45)	599,-
SBI	D40502	<input type="checkbox"/>	Erweiterung der SB um 1,2 cm je Seite für TBB-Räder (nur SB 35-45)	599,-

BREMSEN

	Standard	<input checked="" type="checkbox"/>	Kniehebelbremsen mit 9 cm Hebel	0,-
	D21010	<input type="checkbox"/>	Trommelbremse mit Steckachse	229,-
SBI	D21029	<input type="checkbox"/>	Bremshebelverlängerung + 6 cm (Länge 15 cm)	79,-
SBI	D21031	<input type="checkbox"/>	Bremshebelverlängerung + 16 cm (Länge 25 cm)	89,-
SBI	D27282	<input type="checkbox"/>	Einhandbremse rechts (nur in Kombination mit Trommelbremse)	338,-
SBI	D27283	<input type="checkbox"/>	Einhandbremse links (nur in Kombination mit Trommelbremse)	338,-

RÜCKENEINHEIT (für Gurtsysteme siehe Seite 7)

	Standard	<input checked="" type="checkbox"/>	Rückenkissen Netti Smart mit 12 cm Seitenführung und 3D Bezug	0,-
	Standard	<input checked="" type="checkbox"/>	Rückenhöhe 50 cm (inkl. anpassbare Rückenbespannung Velcro)	0,-
SBI	D21006	<input type="checkbox"/>	Rückenhöhe 60 (inkl. Rückenverlängerung und längerem Rückenkissen) – HMV-Nr. 18.99.99.0099	294,-
	D44992	<input type="checkbox"/>	Anpassbare Rückenbespannung Velcro mit Aussparung für Seitenpelotten	236,-
	D27376	<input type="checkbox"/>	Seitenpelotte Korrektur links - für Netti Smart (Höhen-, Seiten- und Körperanpassbar) – HMV-Nr. 18.99.99.0099	193,-
	D27378	<input type="checkbox"/>	Seitenpelotte Korrektur rechts - für Netti Smart (Höhen-, Seiten- und Körperanpassbar) – HMV-Nr. 18.99.99.0099	193,-
SBI	D27542	<input type="checkbox"/>	Polsterung für Gestänge Seitenpelotte Korrektur, Paar	98,-
SBI	D21023	<input type="checkbox"/>	Netti Stabil (seitliche Führungspolster 17 cm) – 3D Bezug – 18.99.99.0099	497,-
SBI	D21123	<input type="checkbox"/>	Netti Super Stabil (seitliche Führungspolster 17 cm, verstärkt) – 3D Bezug – 18.99.99.0099	579,-
SBI	D20630	<input type="checkbox"/>	Netti Kyphotic – 3D/Mars Bezug – 18.99.99.0099 – nur RH 50 cm möglich	667,-
SBI	D26830	<input type="checkbox"/>	Laterale Unterstützung Stabil links – für Netti Stabil, Super Stabil und Kyphotic	219,-
SBI	D26843	<input type="checkbox"/>	Laterale Unterstützung Stabil rechts – für Netti Stabil, Super Stabil und Kyphotic	219,-
	D27541	<input type="checkbox"/>	Polsterung für laterale Unterstützung Stabil, Paar	134,-
SBI	D27700	<input type="checkbox"/>	Feste Rückeneinheit Aluminium, RH 50 cm – HMV-Nr. 18.99.99.0099	332,-
SBI	D27701	<input type="checkbox"/>	Feste Rückeneinheit Aluminium, RH 60 cm (inkl. D21006) – HMV-Nr. 18.99.99.0099	696,-

SBI	D21042	<input type="checkbox"/>	Lendenwirbelkissen, klettbar – HMV-Nr. 18.99.99.0099	164,-
SBI	D21084	<input type="checkbox"/>	Rückenkeil für seitliche Anpassung – HMV-Nr. 18.99.99.0099	164,-



SBI	Netti Dynamic FREE Gaszylinder für den Rücken			Preis auf Anfrage
-----	--	--	--	-------------------

Erlaubt bis zu 40° Bewegung des Oberkörpers nach hinten. Die normale Rückenankantelung kann in jeder gewünschten Position fest eingestellt werden indem die dynamische Bewegung gleichzeitig blockiert wird, was z.B. bei Transport und Positionierung erforderlich ist. Inkl. Rahmenverlängerung D28001 und Bodypoint Beckenstabilisator EVOFLEX 2-Punkt Gurt:

Grösse XS M L

Für mehr Info und Wahl des Zylinders können Sie uns jederzeit gerne kontaktieren oder unsere Homepage besuchen. Bitte schicken Sie uns eine Anfrage bei Kombination mit anderen Optionen, da einige Kombinationen nur als Sonderbau möglich sind.

- | | | |
|---------------------------------------|---------------------------------------|---------------------------------------|
| <input type="checkbox"/> D82226 200N | <input type="checkbox"/> D82227 300N | <input type="checkbox"/> D82228 400N |
| <input type="checkbox"/> D82229 500N | <input type="checkbox"/> D82230 600N | <input type="checkbox"/> D82231 700N |
| <input type="checkbox"/> D82232 800N | <input type="checkbox"/> D82233 900N | <input type="checkbox"/> D82234 1000N |
| <input type="checkbox"/> D82235 1100N | <input type="checkbox"/> D82236 1200N | <input type="checkbox"/> D82237 1300N |

Für Netti Dynamic System mit dynamischer Sitzeinheit siehe Bestellblatt Netti Dynamic III HD.

SBI	D87903	<input type="checkbox"/>	Rückenwinkelbegrenzer (in verschiedenen Abständen von 116°-134° begrenzt) für den Netti Dynamic Free Gaszylinder (Montage durch den Fachhandel)	30,-
-----	--------	--------------------------	---	------

SBI	Libertas: 15° Rückenbeweglichkeit inkl. Rahmenverl. + verl. Antikippstützen (nicht für Autotransport geeignet)			
-----	--	--	--	--

- | | | | |
|-------------------------------------|--------------------------------------|--------------------------------------|-------------------|
| <input type="checkbox"/> D82414 80N | <input type="checkbox"/> D82415 120N | <input type="checkbox"/> D82416 160N | Preis auf Anfrage |
|-------------------------------------|--------------------------------------|--------------------------------------|-------------------|

SITZEINHEIT (für Gurtsysteme siehe Seite 7)


	Standard	<input checked="" type="checkbox"/>	Sitzkissen Netti Uno Seat mit 3D Bezug	0,-
	Standard	<input checked="" type="checkbox"/>	Gleitsitz	0,-
SBI	D21074	<input type="checkbox"/>	Sitzplatte mit Komfortloch (nicht möglich mit Gleitsitz)	117,-
SBI	D21048	<input type="checkbox"/>	Netti Dry Inkontinenz-Überbezug für Sitzkissen	212,-
SBI	D21007	<input type="checkbox"/>	Netti Sit Druckentlastungs-Sitzkissen mit Inkontinenzschutzbezug u. dem 3D Bezug - 18.99.99.0199	356,-
SBI	D21017	<input type="checkbox"/>	Netti Sit °C Druckentlastungs-Sitzkissen mit Inkontinenzschutzbezug unter dem temperaturregulierendem 3D Bezug - 18.99.99.0199	497,-
SBI	D19730	<input type="checkbox"/>	Netti Contour Sitzkissen mit 3D Bezug, für Sitzbreite 35-43 cm nur in begrenzten Sitztiefen erhältlich (siehe Ersatzteilkatalog) - 18.99.99.0199	235,-
SBI	D63400	<input type="checkbox"/>	Vital Base Venti, AD-Sitzkissen mit 3D-Aussenbezug - HMV-Nr. 11.39.01.1021 – 18.99.99.0199	439,-
SBI	D27490	<input type="checkbox"/>	Abduktionskeil klein (B: 8 cm x L: 14 cm x H: 8 cm)	235,-

SBI	D27491	<input type="checkbox"/>	Abduktionskeil mittel (B: 11 cm x L: 15 cm x H: 8 cm)	235,-
SBI	D27492	<input type="checkbox"/>	Abduktionskeil groß (B: 14 cm x L: 17 cm x H: 8 cm)	235,-
SBI	D20830		Abnehmbare Knie- & Oberschenkelstütz <input type="checkbox"/> 1 Stück <input type="checkbox"/> 2 Stück	188,-

ARMLEHNEN

	Standard	<input checked="" type="checkbox"/>	Abnehmbare, höhen- und tiefenverstellbare Armlehnen (39,5 cm)	0,-
	Standard	<input checked="" type="checkbox"/>	Armlehnenpolster 385 x 58 mm	0,-
SBI	D21015	<input type="checkbox"/>	Führungsrohrverlängerung der Armlehne + 10 cm (Länge 49,5 cm)	464,-
SBI	D21077	<input type="checkbox"/>	Armlehnenpolster 420 x 80 mm	112,-
SBI	D21078	<input type="checkbox"/>	Armlehnenpolster 445 x 70 mm	112,-
SBI	D21079	<input type="checkbox"/>	Armlehnenpolster 525 x 80 mm	112,-
SBI	D21927	<input type="checkbox"/>	Armlehnenpolster 525 x 80 mm (nach hinten abgewinkelt)	148,-
SBI	D41649	<input type="checkbox"/>	Extraweiche Polster für Standardarmpolster - Paar - 3D oder EC Bezug je nach Ausstattung des Grundstuhls (nicht möglich mit Therapietisch)	99,-
SBI	D41650	<input type="checkbox"/>	Extraweiche Polster für Armpolster D21077 - Paar - 3D oder EC Bezug je nach Ausstattung des Grundstuhls (nicht möglich mit Therapietisch)	123,-
SBI	D23003	<input type="checkbox"/>	Hemiplegie-Armlagerungskissen, Stück	196,-
SBI	D22185	<input type="checkbox"/>	Hemiplegie-Armlehne, drehbar und fixierbar, links (nicht möglich mit Therapietisch)	296,-
SBI	D22186	<input type="checkbox"/>	Hemiplegie-Armlehne, drehbar und fixierbar, rechts (nicht möglich mit Therapietisch)	296,-

BEINSTÜTZEN




	Standard	<input checked="" type="checkbox"/>	A Manuelle winkelregulierbare Beinstützen mit -automatischem Beinlängenausgleich -Höhen- und tiefenverstellbare Wadenplatten -Höhen- und winkelverstellbare Fußplatten	0,-
SBI	D88600	<input type="checkbox"/>	B Netti Grandis Positionierungsbeinstütze für ein komplexes, individuelles Versorgungskonzept. Reduziert den Druck und die Scherkräfte. Für Nutzer mit z.B. Kontrakturen, Asymmetrie, Spitzfuß und Elephantiasis. Zeichnet sich durch einfache Handhabung a.G von Handgriffen, ablesbare Skalen und konisch geformte Ausziehstücke aus. Winkelregulierbar inkl. Winkelbegrenzer und vielfach einstellbare Waden- und Fussplatten.	987,-


SBI	D24005	<input type="checkbox"/>	C Universalbeinstützen mit Kniewinkeleinstellung, einstellbar unter 90° für kontrakte Beinsituationen bei Kantelung der Sitzeinheit im Schiebemodus optimal mit D20664 = Abstandsstücke für Lenkräder – 18.99.99.0399 (ohne Wadenplatten)	117,-
SBI			D Netti Dynamic Winkelregulierbare Beinstützen DUAL inkl. Wadenplatten und Fussbrett, 100 N.	Preis auf Anfrage
	D82296	<input type="checkbox"/>	Standard Justierstück 300 mm (für USL 45-60 cm)	
	D82298	<input type="checkbox"/>	Justierstück 214 mm (für USL 30-45 cm)	
	D82318	<input type="checkbox"/>	Standard Justierstück 300 mm (für USL 45-60 cm)	
	D82319	<input type="checkbox"/>	Justierstück 214 mm (für USL 30-45 cm)	



Zubehör für Netti Grandis Beinstützen

SBI			Bodypoint Fußgelenk-Riemen, gepolstert inkl. Montagesatz	
		<input type="checkbox"/>	D88863 S (L: 17-20 cm)	293,-
		<input type="checkbox"/>	D88864 M (L: 19-23 cm)	293,-
		<input type="checkbox"/>	D88865 L (L: 22-29 cm)	303,-
		<input type="checkbox"/>	D88866 XL (L: 28-33 cm)	324,-
SBI	D88602	<input type="checkbox"/>	Wadenplattenpolster extraweich (3D oder EC Bezug je nach Ausstattung des Grundstuhls)	101,-
SBI	D88604	<input type="checkbox"/>	Winkelbegrenzer (ermöglicht Begrenzung nach oben) montiert	58,-
	D88014	<input type="checkbox"/>	Fußfixationsband, Paar inkl. Montagesatz	212,-
SBI	D21293	<input type="checkbox"/>	Wadenband m. Polsterung	79,-
SBI	D86900	<input type="checkbox"/>	Bodypoint Wadenband M	162,-
SBI	D86901	<input type="checkbox"/>	Bodypoint Wadenband L	162,-

Zubehör für manuelle winkelregulierbare oder Universal-Beinstützen

	D88211	<input type="checkbox"/>	Beinstützenoberteile winkelregulierbar mit Hebel statt Sterngriff für einfache Winkeleinstellung nur für winkelregulierbare Beinstützen	80,-
SBI			Bodypoint Fußgelenk-Riemen, gepolstert inkl. Montagesatz	
		<input type="checkbox"/>	D44863 S (L: 17-20 cm)	213,-
		<input type="checkbox"/>	D44864 M (L: 19-23 cm)	213,-
		<input type="checkbox"/>	D44865 L (L: 22-29 cm)	223,-
		<input type="checkbox"/>	D44904 XL (L: 28-33 cm)	244,-
SBI	D80087	<input type="checkbox"/>	Tiefenverstellbares Scharnier für Fussplatten (5 cm insgesamt) - vormontiert	444,-
SBI	D21008	<input type="checkbox"/>	Gasdruckfeder nur für winkelregulierbare Beinstützen	175,-
SBI	D21081	<input type="checkbox"/>	Extra Abduktion bei Beinstützen (+ 5 cm, nicht bei SB 43 und bei SB 60 cm nur mit Fussbrett)	380,-
SBI	D20828	<input type="checkbox"/>	Amputationsstütze links (beidseitige Amputationsstütze nur mit Rahmenverlängerung D20824)	356,-

SBI	D20827	<input type="checkbox"/>	Amputationsstütze rechts (beidseitige Amputationsstütze nur mit Rahmenverlängerung D20824)	356,-
	D21044	<input type="checkbox"/>	Durchgehendes Fussbrett	197,-
SBI	D21041	<input type="checkbox"/>	Fusskasten, gepolstert	469,-
SBI	D24000	<input type="checkbox"/>	Wadenplatte nach hinten abklappbar, Paar	165,-
SBI	D21745	<input type="checkbox"/>	Polster für Wadenplattenwinkel - Paar - Skai Bezug	49,-
SBI	D41617	<input type="checkbox"/>	Wadenplattenpolster extraweich - Paar - 3D oder EC Bezug je nach Ausstattung des Grundstuhls (für SB 55+60 nur 3D möglich)	190,-
SBI	D28453	<input type="checkbox"/>	Fußplattenpolsterung - Paar - Skai Bezug	269,-

Zubehör für Netti Dynamic Beinstützen

	D88211	<input type="checkbox"/>	Beinstützenoberteile winkelregulierbar mit Hebel statt Sterngriff für einfache Winkeleinstellung	80,-
SBI			Bodypoint Fußgelenk-Riemen, gepolstert inkl. Montagesatz	
		<input type="checkbox"/>	D88863 S (L: 17-20 cm)	213,-
		<input type="checkbox"/>	D88864 M (L: 19-23 cm)	213,-
		<input type="checkbox"/>	D88865 L (L: 22-29 cm)	223,-
		<input type="checkbox"/>	D88866 XL (L: 28-33 cm)	244,-
SBI	D21081	<input type="checkbox"/>	Extra Abduktion bei Beinstützen (+ 5 cm, nicht bei SB 43 und bei SB 60 cm nur mit Fussbrett)	380,-
SBI	D21745	<input type="checkbox"/>	Polster für Wadenplattenwinkel - Paar - Skai Bezug	49,-
SBI	D41617	<input type="checkbox"/>	Wadenplattenpolster extraweich - Paar - 3D oder EC Bezug je nach Ausstattung des Grundstuhls (für SB 55+60 nur 3D möglich)	190,-



ANTRIEBSRÄDER (SH reduziert sich um 1,5 cm bei Komfortplatte)

	Standard	<input checked="" type="checkbox"/>	Antriebsräder 24 x 1" PU Mögliche Lenkräder	SH1 <input type="checkbox"/> 46,0 cm 5, 6 & 7"	SH2 <input type="checkbox"/> 49 cm 7 & 8"	0,-
	D22006	<input type="checkbox"/>	Antriebsräder breit: 1 3/8 Flexel			59,-
	D22008	<input type="checkbox"/>	Antriebsräder Luft - nur 24 x 1 3/8 möglich			59,-
	D22007	<input type="checkbox"/>	Antriebsräder 22 x 1" PU Mögliche Lenkräder	SH1 <input type="checkbox"/> 43,5 cm 5, 6"	SH2 <input type="checkbox"/> 46,5 cm 6, 7, 8"	132,-
SBI	D22002	<input type="checkbox"/>	Antriebsräder 20 x 1" PU Mögliche Lenkräder	SH1 <input type="checkbox"/> 40,5 cm 3"	SH2 <input type="checkbox"/> 43,5 cm 5, 6, 7"	137,-
	D21035	<input type="checkbox"/>	Antriebsräder 12 1/2" mit TBB Flexel Mögliche Lenkräder	SH1 <input type="checkbox"/> 48,5 cm 5, 6"	SH2 <input type="checkbox"/> 50 cm 7, 8"	345,-
SBI	D22010	<input type="checkbox"/>	Antriebsräder 26 x 1 3/8" Flexel Mögliche Lenkräder	SH1 <input type="checkbox"/> 48,5 cm 6, 7, 8"	SH2 <input type="checkbox"/> 51,5 cm 8"	137,-
SBI	D20831	<input type="checkbox"/>	Einhandantrieb mit Steckachse (24x1 3/8 TBB) - links			1647,-
	D20832	<input type="checkbox"/>	Einhandantrieb mit Steckachse (24x1 3/8 TBB) - rechts Nur bis 150 kg zugelassen			
	D22009	<input type="checkbox"/>	Hand- und Speichenschutz – Transparent, Paar			138,-
SBI	D22013	<input type="checkbox"/>	Greifreifenüberzüge, Paar			112,-

LENKRÄDER

	Standard	<input checked="" type="checkbox"/>	Lenkräder: 7" – 175 x 33 pannensicher	0,-
	D21021	<input type="checkbox"/>	Lenkräder: 7" – 175 x 45 Flexel	79,-
	D21012	<input type="checkbox"/>	Lenkräder: 7" – 175 x 45 Luft	79,-
SBI	D22001	<input type="checkbox"/>	Lenkräder: 3" – 75 x 33 pannensicher inkl. Gabel für niedrige Sitzhöhe (40,5 cm bei Gleitsitz)	298,-
SBI	D22003	<input type="checkbox"/>	Lenkräder: 5" – 125 x 27 pannensicher	79,-
	D22005	<input type="checkbox"/>	Lenkräder: 6" – 150 x 30 pannensicher	79,-
	D21026	<input type="checkbox"/>	Lenkräder: 8" – 200 x 50 Flexel	79,-
SBI	D20664	<input type="checkbox"/>	Abstandsstücke für Lenkräder (optimal in Kombination mit Universal-beinstützen D24006 bei kontrakten Beinsituationen oder zum leichteren Trippeln bei Hemiplegie)	158,-

KOPFSTÜTZEN



			A	B	C	D	E	F		
SBI	D82025	<input type="checkbox"/>	Kopfstützenadapter Aluminium (nicht mit Kopfstützenstabilisator kombinierbar)						224,-	
	D20575	<input type="checkbox"/>	Kopfstütze A, mit Seitenführung						210,-	
	D82566	<input type="checkbox"/>	Kopfstütze A mit Seitenführung und Stirnband						255,-	
	D20574	<input type="checkbox"/>	Kopfstütze B, oval						210,-	
	D20573	<input type="checkbox"/>	Kopfstütze C, rechteckig						210,-	
SBI	D82746	<input type="checkbox"/>	Netti Dynamic Kopfstütze C inkl. Kopfstützenadapter Aluminium Bitte schicken Sie uns eine Anfrage bei Kombination mit anderen Optionen, da einige Kombinationen nur als Sonderbau möglich sind. Für mehr Info können Sie uns jederzeit gerne kontaktieren.						Preis auf Anfrage	Preis auf Anfrage
	D20576	<input type="checkbox"/>	Kopfstütze D, Komfortpolster mit druckverteilenden Eigenschaften						268,-	
SBI	D27575	<input type="checkbox"/>	Kopfstütze E mit justierbaren Seitenteile						Preis auf Anfrage	
SBI	D27579	<input type="checkbox"/>	Kopfstütze E mit kürzerer Seitenführung rechts						Preis auf Anfrage	
SBI	D27580	<input type="checkbox"/>	Kopfstütze E mit kürzerer Seitenführung links						Preis auf Anfrage	
SBI	D27576	<input type="checkbox"/>	Kopfstütze F mit Kinnunterstützung						Preis auf Anfrage	
SBI	D21027	<input type="checkbox"/>	Waagerechtes Kopfstützenrohr + 10 cm (Länge 25 cm)						79,-	
SBI	D21028	<input type="checkbox"/>	Waagerechtes Kopfstützenrohr + 23 cm (Länge 38 cm)						89,-	
SBI	D21054	<input type="checkbox"/>	Senkrechtes Kopfstützenrohr + 15 cm (Länge 50 cm)						79,-	
SBI	D23004	<input type="checkbox"/>	Komfortkissen für Typ C - abnehmbar, Mars Bezug						162,-	
	D23012	<input type="checkbox"/>	Abwaschbarer Bezug Easy Care für Kopfstütze A, B, C - abnehmbar						79,-	
	D23013	<input type="checkbox"/>	Bezug 3D für Kopfstütze A, B, C – abnehmbar						79,-	
SBI	D23015	<input type="checkbox"/>	Graues Kopfkissen, quadratisch mit Gummiband, Mars Bezug						214,-	
SBI	D23017	<input type="checkbox"/>	Kopfstützenstabilisator (empfohlen bei Autotransport)						258,-	



Therapietische

	D21059	<input type="checkbox"/>	Therapietisch für Sitzbreite 35-50 cm (bei SB 50 + Armpolster D21077, muss Tisch D21063 gewählt werden)	195,-
	D21063	<input type="checkbox"/>	Therapietisch für Sitzbreite 55-60 cm (erforderlich bei SB 50 + Armpolster D21077)	238,-
SBI	D21050	<input type="checkbox"/>	Therapietisch für Sitzbreite 35-50 cm, verstärkt (nicht möglich bei SB 50 cm und Armpolster D21077)	356,-
SBI	D24001	<input type="checkbox"/>	Therapietisch für Sitzbreite 35-50 cm, abschwenkbar (nicht möglich bei SB 50 cm und Armpolster D21077)	242,-
SBI	D24002	<input type="checkbox"/>	Therapietisch für Sitzbreite 35-50 cm, verriegelbar (nicht möglich bei SB 50 cm und Armpolster D21077)	242,-
SBI	D21052	<input type="checkbox"/>	Polsterung für Therapietischplatte	113,-
SBI	D23006	<input type="checkbox"/>	Gepolsterte Halbtisch Armlehne, links	383,-
SBI	D23005	<input type="checkbox"/>	Gepolsterte Halbtisch Armlehne, rechts	383,-

Zubehör diverse

SBI	D21087	<input type="checkbox"/>	Klinikkit (Werkzeug und Rändelschrauben statt Inbusschrauben für winkelregulierbare Beinstützen)	106,-
SBI	D21239	<input type="checkbox"/>	Werkzeugkit	89,-
	D41987	<input type="checkbox"/>	Infusionsständer (Zur Montage am Rückenquerrohr)	298,-
	D42269	<input type="checkbox"/>	Rollstuhltasche	140,-

Gurtsysteme von Bodypoint & Netti

Gurte und Zubehör für den Sitz



[A]



[B]



[C]



[D]



[E]

SBI	D86282	<input type="checkbox"/>	Universal Gurtbefestigungskit – Sitz [A]	98,-
	D20845	<input type="checkbox"/>	Hüftgurt mit Autoverriegelung, gepolstert [B]	107,-
SBI			Bodypoint 2-Punkt Beckenstabilisator EVOFLEX inkl. Befestigung [C]	252,-
	D86902	<input type="checkbox"/>	XS (Länge 43-63 cm)	
	D86891	<input type="checkbox"/>	M (Länge : 50-76 cm)	
	D86892	<input type="checkbox"/>	L (Länge 65-96 cm)	
SBI	D45040	<input type="checkbox"/>	Sicherheitsschutzkappe für 2-Punkt Beckenstabilisator XS/M/L	58,-
SBI			Bodypoint 4-Punkt Beckenstabilisator inkl. Befestigung [D]	380,-
	D86893	<input type="checkbox"/>	M (Länge: 46-142 cm)	
	D86894	<input type="checkbox"/>	L (Länge: 57,5 -155 cm)	

SBI	D60001	<input type="checkbox"/>	Abduktionsgurt (SB 35-60 cm) [E]	497,-
-----	--------	--------------------------	----------------------------------	-------

Gurte und Zubehör für den Rücken

				
[A]	[B]	[C]	[D]	[E]
SBI	D86890	<input type="checkbox"/>	H-Gurt Adapter Kit (empfohlen für alle Oberkörpergurtsysteme) [A]	250,-
SBI	D20881	<input type="checkbox"/>	H-Gurt, gepolstert mit Verschluss [B]	227,-
SBI	D41645	<input type="checkbox"/>	Brust-Schulter Gurt [C]	175,-
SBI			Bodypoint Stayflex Brust-Gurt ohne Reissverschluss [D]	246,-
	D86895	<input type="checkbox"/>	M (Schulterbreite 33-41 cm)	
	D86896	<input type="checkbox"/>	L (Schulterbreite 41-48 cm)	
SBI			Bodypoint Pivofit Brust-Gurt [E]	246,-
	D86898	<input type="checkbox"/>	M (Schulterbreite 33-41 cm)	
	D86899	<input type="checkbox"/>	L (Schulterbreite 41-48 cm)	

NETTI CUSTOMIZED

Netti hat jahrelange Erfahrung mit individuellen Lösungen. Gerne machen wir Ihnen für Ihre Herausforderung ein Angebot.


Beispiele von häufig bestellten Sonderbauten (Preis auf Anfrage)



A



B



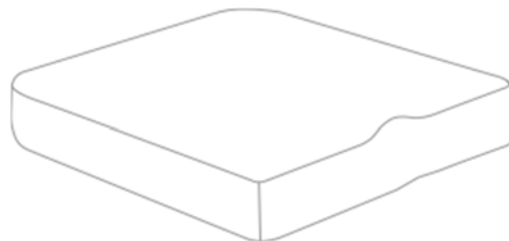
C

SBI	<input type="checkbox"/>	Verstärkte Fussplatten aus Aluminium
SBI	<input type="checkbox"/>	Verlängerte Wadenplatten (bitte gewünschte Länge angeben) (B)
SBI	<input type="checkbox"/>	Wadenplattenpolster im Sonderbau z.B: verlängert, extra weich oder aus Kunstleder (Skai)
SBI	<input type="checkbox"/>	Rückensystem nach Mass – individuell angefertigt (s. Skizze S. 9) (A)
SBI	<input type="checkbox"/>	Sonderrückenhöhe z.B. 40/70 cm
SBI	<input type="checkbox"/>	Komplette Polsterung der Armlehnen (C)
SBI	<input type="checkbox"/>	Schiebegriff –individuelle Länge und Winkel
SBI	<input type="checkbox"/>	Fussbrett horizontal wegschwenkbar
SBI	<input type="checkbox"/>	Individuelle Rahmenfarbe – bitte RAL Nummer angeben

Bitte beschreiben Sie uns Ihren aktuellen Fall und wie eine Lösung aussehen könnte. Gerne lassen Sie uns auch Foto oder Videomaterial zukommen. Um die optimale Lösung anzubieten, geben Sie uns bitte genaue Angaben zum Nutzer, wie z.B. eine evt. Diagnose, Nutzergewicht und/oder das genaue Bewegungsmuster.

Bitte Nutzergewicht angeben:

Zeichnen Sie gerne die genaue Masse und die genaue Ausführung des jeweiligen Zubehörs, z.B. anhand der Beispielskizzen unten.



Bitte informieren Sie uns über alle Besonderheiten des Wohnumfeldes. Geben Sie uns z.B. die maximalen Maße des Rollstuhls an: Breite _____ cm Länge _____ cm (z. B. wg. Badezimmer-Tür o.ä.)


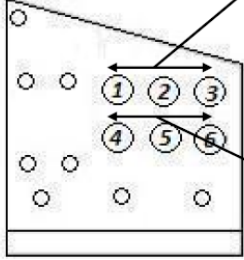
TECHNISCHE DATEN

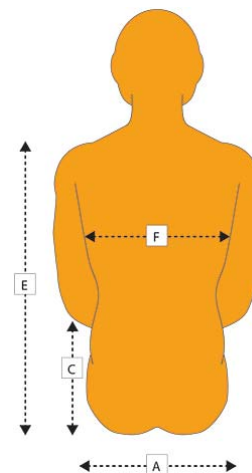
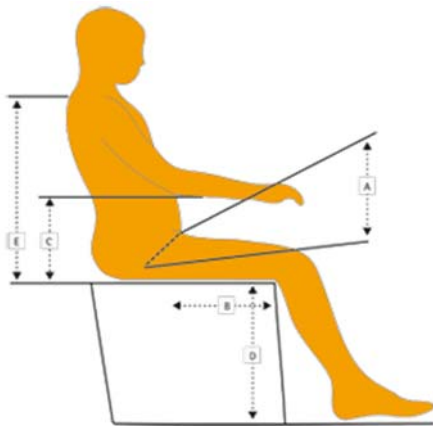
Sitzkantelung	-9° bis +16°
Rückenkantelung	86° bis 133°
Gesamtbreite des Rollstuhls	Sitzbreite + 22 cm (Std. Räder/TBB-Räder) / +19 cm (12" TBB-Räder)
Gesamtlänge	102 cm mit Beinstützen
Gesamthöhe	105 cm
Abstand Armlehne bis Sitzplatte	Min: 18,5 cm/ Max. 32,5 cm
Gewicht des Rollstuhls	Ca. 36 kg (ohne Kissen)
Rahmenfarbe	Silber
Bezugsvariante	3D Bezug (optional abwaschbarer Easy Care Bezug)
Crasttest	ISO 7176-19 (136 kg)

Beinstützen Typ	Min. Unterschenkellänge	Max. Unterschenkellänge
Winkelregulierbare Beinstütze	32 cm	68 cm
Universalbeinstütze mit Kniewinkeleinstellung	36 cm	50 cm
Netti Grandis Beinstütze	36 cm	64 cm

Sitzhöhen – OHNE Sitzkissen – gemessen vom Boden bis Kante Sitzplatte

(Mit Gleitsitz. Mit Komfortsitz ist die SH 1,5 cm niedriger)

Lenkrad-Gabel		Rahmen hinten = Aufnahme für Antriebsrad	
			
Lenkrad-Versionen bei H1 = Höhe 1: 8 Zoll + 26" = SH 48,5 cm 7 Zoll + 26" = SH 48,5 cm 7 Zoll + 24" = SH 46,0 cm 6 Zoll + 24" = SH 46,0 cm 6 Zoll + 22" = SH 43,5 cm 6 Zoll + 12" = SH 47,0 cm 5 Zoll + 24" = SH 46,0 cm 5 Zoll + 22" = SH 43,5 cm 3 Zoll + 20" = SH 40,5 cm 5 Zoll + 12" = SH 47,0 cm	Lenkrad-Versionen bei H2 = Höhe 2: 8 Zoll + 26" = SH 51,5 cm 8 Zoll + 24" = SH 49,0 cm 8 Zoll + 12" = SH 50,0 cm 7 Zoll + 24" = SH 49,0 cm 7 Zoll + 22" = SH 46,5 cm 7 Zoll + 12" = SH 50,0 cm 6 Zoll + 22" = SH 46,5 cm 6 Zoll + 20" = SH 43,5 cm 6 Zoll + 26" = SH 48,5 cm 5 Zoll + 20" = SH 43,5 cm	Loch 1, 2, 3 für 12" - 20" - 22" - 24" - 26" 12" = H1 = Sitzhöhe 47 cm 20" = H1 = Sitzhöhe 40,5 cm 22" = H1 = Sitzhöhe 43,5 cm 24" = H1 = Sitzhöhe 46,0 cm 26" = H1 = Sitzhöhe 48,5 cm	Loch 4, 5, 6 = 12" - 20" - 22" - 24" - 26" 12" = H2 = Sitzhöhe 50,0 cm 20" = H2 = Sitzhöhe 43,5 cm 22" = H2 = Sitzhöhe 46,5 cm 24" = H2 = Sitzhöhe 49,0 cm 26" = H2 = Sitzhöhe 51,5 cm
<p>Es werden verschiedene Lenkrad-Gabeln für die unterschiedlichen Höhen eingesetzt. Sie erhalten die jeweils zum Antriebsrad passende Lenkrad-Gabel mit dem Rollstuhl geliefert.</p>			



Patienten-Aufmaßbogen

- A Hüftbreite / Sitzbreite _____ cm
- B Oberschenkellänge / Sitztiefe _____ cm
- C Höhe der Armlehne _____ cm
- D Beinlänge / Sitzhöhe _____ cm
- E Rückenhöhe _____ cm
- F Rumpfbreite _____ cm