



Datum _____ Kundennummer C- _____
 Rechnungsadresse _____ Ansprechpartner _____
 _____ Kommission _____
 _____ Abweichende Lieferadresse _____

Rechnungsanschrift = Lieferanschrift Angebot

Grundpreis: 7.699,- €

empf. VK-Preis exkl. MwSt.

Sitzbreiten	X20065	<input type="checkbox"/> 65 cm	Sitztiefe	A	<input type="checkbox"/> 50,0 cm
	X20070	<input type="checkbox"/> 70 cm		B	<input checked="" type="checkbox"/> 47,5 cm
	X20075	<input type="checkbox"/> 75 cm		C	<input type="checkbox"/> 45,0 cm
			D	<input type="checkbox"/> 42,5 cm	
			E	<input type="checkbox"/> 40,0 cm	

Belastung Max. 200 kg

Sitzhöhe Siehe Seite 6

D22149 SB - Reduzierungspolster (reduziert die SB um 2 x 2,5 cm) VK 129,- €

= Standardausstattung

Dieser Stuhl ist **SONDERBAU**

SBI = Sonderbau/ Individuallösung

RAHMEN

Bestellnr.	Bezeichnung	VK-Aufpreis €
Standard	<input checked="" type="checkbox"/> Schiebegriffe 30 cm, höhenverstellbar und drehbar	0,-
Standard	<input checked="" type="checkbox"/> Antikippstützen als Ankipphilfe verwendbar	0,-
SBI D21808	<input type="checkbox"/> Schiebegriffe 50 cm, höhenverstellbar und drehbar	189,-
SBI D20824	<input type="checkbox"/> Rahmenverlängerung, inkl. Bremsen auf dem unteren Rohr	269,-
SBI D41074	<input type="checkbox"/> Rollstuhl-Befestigungskit für Autotransport	158,-

OPTIONEN FÜR SAUERSTOFF- UND BEATMUNGSVERSORGUNGEN

SBI X21186	<input type="checkbox"/> Universalgerätehalter, inkl. Rahmenverlängerung D20824 T: 34,8 cm / B: SB minus 3,6 cm / Max. Belastung 10kg	1926,-
SBI X21187	<input type="checkbox"/> 2. Trägerebene für Universalgerätehalter (nur mit X21186) T: 19,3 cm / B: SB minus 3,7 cm / H (freier Raum): 23,7 cm	592,-
SBI D42900	<input type="checkbox"/> Extra Fixationswinkel für Zusatzgeräte (4 Stück)	234,-

BREMSEN

	Standard	<input checked="" type="checkbox"/>	Kniehebelbremsen mit 9 cm Hebel	0,-
	D21010	<input type="checkbox"/>	Trommelbremse mit Steckachse	229,-
SBI	D21029	<input type="checkbox"/>	Bremshebelverlängerung + 6 cm (Länge 15 cm)	69,-
SBI	D21031	<input type="checkbox"/>	Bremshebelverlängerung + 16 cm (Länge 25 cm)	79,-

RÜCKENEINHEIT (für Gurtsysteme siehe Seite 5)

	Standard	<input checked="" type="checkbox"/>	Rückenkissen Netti Stabil mit 17 cm Seitenführung und 3D Bezug	0,-
	Standard	<input checked="" type="checkbox"/>	Rückenhöhe 50 cm (inkl. anpassbare Rückenbespannung Velcro)	0,-
	X21006	<input type="checkbox"/>	Rückenhöhe 60 (inkl. Rückenverlängerung und längeres Rückenkissen) – 18.99.99.0099	294,-
	D44993	<input type="checkbox"/>	Anpassbare Rückenbespannung Velcro mit Aussparung für Seitenpelotten	273,-
SBI	X21123	<input type="checkbox"/>	Netti Super Stabil für SB 65-70 cm (seitliche Führungspolster 17 cm, verstärkt) – 3D Bezug – 18.99.99.0099	897,-
SBI	X21124	<input type="checkbox"/>	Netti Super Stabil für SB 75 cm (seitliche Führungspolster 17 cm, verstärkt) – 3D Bezug – 18.99.99.0099	897,-
SBI	D26831	<input type="checkbox"/>	Laterale Unterstützung Stabil links – für Netti Stabil und Super Stabil	219,-
SBI	D26844	<input type="checkbox"/>	Laterale Unterstützung Stabil rechts – für Netti Stabil und Super Stabil	219,-
	D27541	<input type="checkbox"/>	Polsterung für laterale Unterstützung Stabil, Paar	134,-
SBI	X27702	<input type="checkbox"/>	Feste Rückeneinheit Aluminium, RH 50 cm – 18.99.99.0099	333,-
SBI	X27703	<input type="checkbox"/>	Feste Rückeneinheit Aluminium, RH 60 cm (inkl. X21006) – 18.99.99.0099	696,-
SBI	D21042	<input type="checkbox"/>	Lendenwirbelkissen, klettbar	164,-
SBI	D21084	<input type="checkbox"/>	Rückenkeil für seitliche Anpassung	164,-

SITZEINHEIT (für Gurtsysteme siehe Seite 5)

	Standard	<input checked="" type="checkbox"/>	Netti Sit Druckentlastungs-Sitzkissen mit Inkontinenzschutzbezug unter dem 3D Bezug	0,-
	Standard	<input checked="" type="checkbox"/>	Verstärkte Sitzplatte	0,-
SBI	X21125	<input type="checkbox"/>	Vital Base Royal, Druckentlastungs-Sitzkissen mit temperatur-regulierendem Bezug – 18.99.99.0199 – nur für SB 65-70 cm	912,-
SBI	D27490	<input type="checkbox"/>	Abduktionskeil klein (B: 8 cm x L: 14 cm x H: 8 cm)	235,-
	D27491	<input type="checkbox"/>	Abduktionskeil mittel (B: 11 cm x L: 15 cm x H: 8 cm)	235,-
SBI	D27492	<input type="checkbox"/>	Abduktionskeil groß (B: 14 cm x L: 17 cm x H: 8 cm)	235,-
SBI	D20830		Abnehmbare Knie- & Oberschenkelstütze <input type="checkbox"/> 1 Stück <input type="checkbox"/> 2 Stück	188,-

BEINSTÜTZEN

	Standard	<input checked="" type="checkbox"/>	Verstärkte Beinstützen, manuell winkelregulierbar mit automatischem Beinlängenausgleich, Wadenplatten und winkelverstellbarem Fussbrett	0,-
SBI	D21745	<input type="checkbox"/>	Polster für Wadenplattenwinkel, Paar	49,-
	D23014	<input type="checkbox"/>	Fußfixationsband	132,-
SBI			Bodypoint Fußgelenk-Riemen, gepolstert	
		<input type="checkbox"/>	D44863 S (L: 17-20 cm)	213,-
		<input type="checkbox"/>	D44864 M (L: 19-23 cm)	213,-
		<input type="checkbox"/>	D44865 L (L: 22-29 cm)	223,-
		<input type="checkbox"/>	D44904 XL (L: 28-33 cm)	244,-



ARMLEHNEN

	Standard	<input checked="" type="checkbox"/>	Abnehmbare, höhen- und tiefenverstellbare Armlehnen mit Kleiderschutz aus Aluminium (Länge 39,5 cm)	0,-
	Standard	<input checked="" type="checkbox"/>	Armlehnenpolster 420 x 80 mm	0,-
	Standard	<input checked="" type="checkbox"/>	Verstärkte Armlehnenhalterung	0,-
SBI	D21015	<input type="checkbox"/>	Führungsrohrverlängerung der Armlehne + 10 cm (Länge 49,5 cm)	464,-
SBI	D21078	<input type="checkbox"/>	Armlehnenpolster 445 x 70 mm	112,-
SBI	D21079	<input type="checkbox"/>	Armlehnenpolster 525 x 80 mm Empfehlung: diese Polster sollten verwendet werden, um einem Tisch mehr Auflagefläche auf den Polstern zu geben	112,-
SBI	D21927	<input type="checkbox"/>	Armlehnenpolster 525 x 80 mm (nach hinten abgewinkelt)	148,-
SBI	D41650	<input type="checkbox"/>	Extraweiche Polster für Armpolster 420 x 80 mm, 3D Bezug (nicht möglich mit Therapietisch)	123,-
SBI	D23003	<input type="checkbox"/>	Hemiplegie-Armlagerungskissen, Stück	196,-
SBI	D22185	<input type="checkbox"/>	Hemiplegie-Armlehne, drehbar und fixierbar, links (nicht möglich mit Therapietisch)	296,-
SBI	D22186	<input type="checkbox"/>	Hemiplegie-Armlehne, drehbar und fixierbar, rechts (nicht möglich mit Therapietisch)	296,-

ANTRIEBSRÄDER UND LENKRÄDER

	Standard	<input checked="" type="checkbox"/>	Antriebsräder 24 x 1 3/8" HD Flexel	0,-
	Standard	<input checked="" type="checkbox"/>	Verstärkte Gabeln mit Lenkräder: 8" – 200 x 50 Flexel	0,-
	X21035	<input type="checkbox"/>	Antriebsräder 12 1/2" mit TBB Flexel	345,-

KOPFSTÜTZEN



	Standard	<input checked="" type="checkbox"/>	Kopfstützenstabilisator	0,-
	D20575	<input type="checkbox"/>	Kopfstütze A, mit Seitenführung	210,-
	D82566	<input type="checkbox"/>	Kopfstütze A mit Seitenführung und Stirnband	255,-
	D20574	<input type="checkbox"/>	Kopfstütze B, oval	210,-
	D20573	<input type="checkbox"/>	Kopfstütze C, rechteckig	210,-
SBI	D20576	<input type="checkbox"/>	Kopfstütze D, Komfortpolster mit druckverteilenden Eigenschaften	268,-
SBI	D27575	<input type="checkbox"/>	Kopfstütze E mit justierbaren Seitenteilen	Preis auf Anfrage
SBI	D27579	<input type="checkbox"/>	Kopfstütze E mit kürzerer Seitenführung rechts	Preis auf Anfrage
SBI	D27580	<input type="checkbox"/>	Kopfstütze E mit kürzerer Seitenführung links	Preis auf Anfrage
SBI	D27576	<input type="checkbox"/>	Kopfstütze F mit Kinnunterstützung	Preis auf Anfrage
SBI	D21027	<input type="checkbox"/>	Waagerechtes Kopfstützenrohr + 10 cm (Länge 25 cm)	79,-
SBI	D21028	<input type="checkbox"/>	Waagerechtes Kopfstützenrohr + 23 cm (Länge 38 cm)	89,-
SBI	D21054	<input type="checkbox"/>	Senkrechtes Kopfstützenrohr + 15 cm (Länge 50 cm)	79,-
SBI	D23004	<input type="checkbox"/>	Komfortkissen für Typ C - abnehmbar, Mars Bezug	162,-
	D23012	<input type="checkbox"/>	Abwaschbarer Bezug Easy Care für Kopfstütze A, B, C - abnehmbar	79,-
	D23013	<input type="checkbox"/>	Bezug 3D für Kopfstütze A, B, C – abnehmbar	79,-
SBI	D23015	<input type="checkbox"/>	Graues Kopfkissen, quadratisch mit Gummiband, Mars Bezug	214,-

THERAPIETISCHE

	X21060	<input type="checkbox"/>	Therapietisch für Sitzbreite 65-70 cm Empfehlung: Armpolster D21079 (525 x 80 mm) sollte verwendet werden, um dem Tisch mehr Auflagefläche auf den Polstern zu geben	529,-
	X21061	<input type="checkbox"/>	Therapietisch für Sitzbreite 75 cm Empfehlung: Armpolster D21079 (525 x 80 mm) sollte verwendet werden, um dem Tisch mehr Auflagefläche auf den Polstern zu geben	639,-
	D21052	<input type="checkbox"/>	Polsterung für Therapietischplatte	113,-

ZUBEHÖR DIVERSE

	D21087	<input type="checkbox"/>	Klinikkit (Werkzeug und Rändelschrauben statt Inbusschrauben für winkelregulierbare Beinstützen)	106,-
	D21239	<input type="checkbox"/>	Werkzeugkit	89,-
	D42269	<input type="checkbox"/>	Rollstuhltasche	140,-
	D41987	<input type="checkbox"/>	Infusionsständer (Zur Montage am Rückenquerrohr)	298,-

GURTSYSTEME VON BODYPOINT & NETTI

Gurte und Zubehör für den Sitz



[A]

[B]

[C]

SBI	D86282	<input type="checkbox"/>	Universal Gurtbefestigungskit – Sitz [A]	98,-
	X20845	<input type="checkbox"/>	Hüftgurt mit Autoverriegelung, gepolstert [B]	350,-
SBI	D45276	<input type="checkbox"/>	Bodypoint 2-Punkt Beckenstabilisator für SB 55-65 cm (Länge: 82-206 cm) inkl. Befestigung [C]	323,-
SBI	D45277	<input type="checkbox"/>	Bodypoint 2-Punkt Beckenstabilisator für SB 65-75 cm (Länge: 92-206 cm) inkl. Befestigung [C]	323,-

Gurte und Zubehör für den Rücken



[A]

[B]

[C]

[D]

[E]

SBI	D86890	<input type="checkbox"/>	H-Gurt Adapter Kit (empfohlen für alle Oberkörpergurtsysteme) [A]	250,-
SBI	D20881	<input type="checkbox"/>	H-Gurt, gepolstert mit Verschluss [B]	227,-
SBI	D41645	<input type="checkbox"/>	Brust-Schulter Gurt [C]	175,-
SBI			Bodypoint Stayflex Brust-Gurt ohne Reissverschluss [D]	246,-
	D86895	<input type="checkbox"/>	M (Schulterbreite 33-41 cm)	
	D86896	<input type="checkbox"/>	L (Schulterbreite 41-48 cm)	
SBI			Bodypoint Pivofit Brust-Gurt [E]	246,-
	D86898	<input type="checkbox"/>	M (Schulterbreite 33-41 cm)	
	D86899	<input type="checkbox"/>	L (Schulterbreite 41-48 cm)	

NETTI CUSTOMIZED

Netti hat jahrelange Erfahrung mit individuellen Lösungen. Gerne machen wir Ihnen für Ihre Herausforderung ein Angebot.

Beispiele von häufig bestellten Sonderbauten (Preis auf Anfrage)



A

B

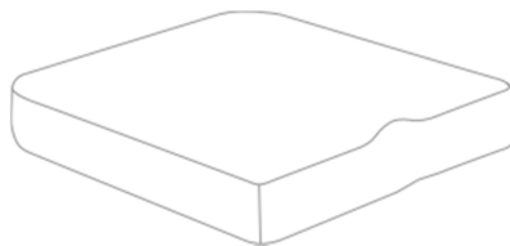
SBI		<input type="checkbox"/>	Verlängerte Wadenplatten (bitte gewünschte Länge angeben) (A)	
-----	--	--------------------------	---	--

SBI	<input type="checkbox"/>	Wadenplattenpolster im Sonderbau z.B: verlängert, extra weich oder aus Kunstleder (Skai)
SBI	<input type="checkbox"/>	Rückensystem nach Mass – individuell angefertigt (siehe Skizze S. 6) (B)
SBI	<input type="checkbox"/>	Sonderrückenhöhe z.B. 40/70 cm
SBI	<input type="checkbox"/>	Schiebegriff –individuelle Länge und Winkel
SBI	<input type="checkbox"/>	Fussbrett horizontal wegschwenkbar
SBI	<input type="checkbox"/>	Easy Care Bezug
SBI	<input type="checkbox"/>	Individuelle Rahmenfarbe – bitte RAL Nummer angeben

Bitte beschreiben Sie uns Ihren aktuellen Fall und wie eine Lösung aussehen könnte. Gerne lassen Sie uns auch Foto oder Videomaterial zukommen. Um die optimale Lösung anzubieten, geben Sie uns bitte genaue Angaben zum Nutzer, wie z.B. eine evt. Diagnose, Nutzergewicht und/oder das genaue Bewegungsmuster.

Bitte Nutzergewicht angeben:

Zeichnen Sie gerne die genaue Masse und die genaue Ausführung des jeweiligen Zubehörs, z.B. anhand der Beispielskizzen unten.



Bitte informieren Sie uns über alle Besonderheiten des Wohnumfeldes. Geben Sie uns z.B. die maximalen Maße des Rollstuhls an: Breite _____ cm Länge _____ cm (z.B. wg. Badezimmer-Tür o.ä.)

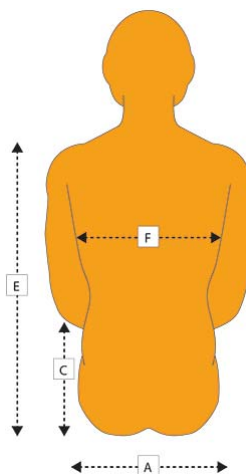
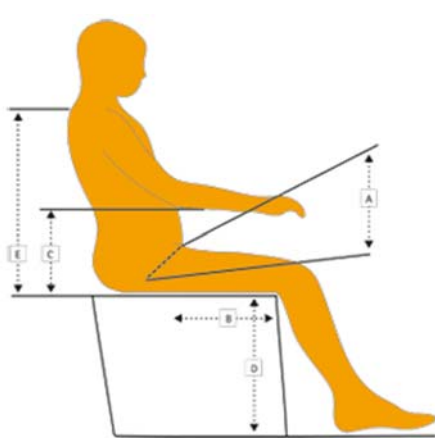
TECHNISCHE DATEN

Sitzkantelung	-9° bis +16° mit doppelter Gasdruckfeder
Rückenkantelung	86° bis 133° mit doppelter Gasdruckfeder
Gesamtbreite des Rollstuhls	Sitzbreite + 24 cm (Std. Räder/TBB-Räder) / +21 cm (12" TBB-Räder)
Gesamtlänge	102 cm mit Beinstützen
Gesamthöhe	105 cm
Abstand Armlehne bis Sitzplatte	Min. 18,5 cm / Max. 32,5 cm
Gewicht des Rollstuhls	Ca. 36 kg (ohne Kissen)
Rahmenfarbe	Silber
Bezugsvariante	3D Bezug

Sitzhöhen – OHNE Sitzkissen – gemessen vom Boden bis Kante Sitzplatte

Hinterradgröße	12 1/2"		24"	
Sitzhöhe/ Lenkrad	48,5 cm	8"	47,5 cm	8"

Beinstützen Typ	Min. Unterschenkellänge	Max. Unterschenkellänge
Winkelregulierbare Beinstütze	32 cm	68 cm



Patienten-Aufmaßbogen

- A Hüftbreite / Sitzbreite _____ cm
 B Oberschenkel-/Sitztiefe _____ cm
 C Höhe der Armlehne _____ cm
 D Beinlänge / Sitzhöhe _____ cm
 E Rücken-/Rumpfhöhe _____ cm
 F Rumpfbreite _____ cm