



Datum \_\_\_\_\_ Kundennummer C- \_\_\_\_\_

Rechnungsadresse \_\_\_\_\_ Ansprechpartner \_\_\_\_\_

\_\_\_\_\_ Kommission \_\_\_\_\_

\_\_\_\_\_ Abweichende Lieferadresse \_\_\_\_\_

\_\_\_\_\_

\_\_\_\_\_

Rechnungsanschrift = Lieferanschrift  Angebot

**Grundpreis: 7.195,- €**

empf. VK-Preis exkl. MwSt.

<b>Sitzbreiten</b>	X20050	<input type="checkbox"/> 50 cm	<b>Sitztiefe</b>	A	<input type="checkbox"/> 50,0 cm
	X20055	<input type="checkbox"/> 55 cm		B	<input checked="" type="checkbox"/> 47,5 cm
	X20060	<input type="checkbox"/> 60 cm		C	<input type="checkbox"/> 45,0 cm
		D		<input type="checkbox"/> 42,5 cm	
		E		<input type="checkbox"/> 40,0 cm	

**Belastung** Max. 200 kg

**Sitzhöhe** Siehe Seite 7

D22149  SB - Reduzierungspolster (reduziert die SB um 2 x 2,5 cm) VK 129,- €

■ = Standardausstattung

Dieser Stuhl ist **SONDERBAU**

SBI = Sonderbau/ Individuallösung

## RAHMEN

Bestellnr.	Bezeichnung	VK-Aufpreis €
Standard	■ Schiebegriffe 30 cm, höhenverstellbar und drehbar	0,-
Standard	■ Antikippstützen als Ankipphilfe verwendbar	0,-
SBI D21808	<input type="checkbox"/> Schiebegriffe 50 cm, höhenverstellbar und drehbar	189,-
SBI D81740	<input type="checkbox"/> Schiebebügel, winkel- und höheneinstellbar	338,-
SBI D20824	<input type="checkbox"/> Rahmenverlängerung, inkl. Bremsen auf dem unteren Rohr	269,-
SBI D41074	<input type="checkbox"/> Rollstuhl-Befestigungskit für Autotransport	158,-
SBI X21022	<input type="checkbox"/> Abwaschbarer Bezug Easy Care (nicht möglich bei VB Venti, VB Royal)	295,-

## OPTIONEN FÜR SAUERSTOFF- UND BEATMUNGSVERSORGUNGEN

SBI	D21186	<input type="checkbox"/>	Universalgerätehalter (inkl. Rahmenverlängerung D20824) T: 34,8 cm / B: SB minus 3,6 cm / Max. Belastung 10kg	1697,-
SBI	D21187	<input type="checkbox"/>	2. Trägerebene für Universalgerätehalter (nur mit D21186) T: 19,3 cm / B: SB minus 3,7 cm / H (freier Raum): 23,7 cm	449,-
SBI	D42900	<input type="checkbox"/>	Extra Fixationswinkel für Zusatzgeräte (4 Stück)	234,-

## BREMSEN

	Standard	<input checked="" type="checkbox"/>	Kniehebelbremsen mit 9 cm Hebel	0,-
	D21010	<input type="checkbox"/>	Trommelbremse mit Steckachse	229,-
SBI	D21029	<input type="checkbox"/>	Bremshebelverlängerung + 6 cm (Länge 15 cm)	79,-
SBI	D21031	<input type="checkbox"/>	Bremshebelverlängerung + 16 cm (Länge 25 cm)	89,-

## RÜCKENEINHEIT (für Gurtsysteme siehe Seite 5)

	Standard	<input checked="" type="checkbox"/>	Rückenkissen Netti Stabil (seitliche Führungspolster 17 cm) - 3D Bezug	0,-
	Standard	<input checked="" type="checkbox"/>	Rückenhöhe 50 cm (inkl. anpassbare Rückenbespannung Velcro)	0,-
	D21006	<input type="checkbox"/>	Rückenhöhe 60 cm (inkl. Rückenverlängerung und längeres Rückenkissen) – 18.99.99.0099	294,-
	D44992	<input type="checkbox"/>	Anpassbare Rückenbespannung Velcro mit Aussparung für Seitenpelotten für SB 50 cm	236,-
	D44993	<input type="checkbox"/>	Anpassbare Rückenbespannung Velcro mit Aussparung für Seitenpelotten für SB 55-60 cm	273,-
SBI	D21123	<input type="checkbox"/>	Netti Super Stabil (seitliche Führungspolster 17 cm, verstärkt) – 3D Bezug – 18.99.99.0099	579,-
SBI	D26831	<input type="checkbox"/>	Laterale Unterstützung Stabil links – für Netti Stabil und Super Stabil	219,-
SBI	D26844	<input type="checkbox"/>	Laterale Unterstützung Stabil rechts – für Netti Stabil und Super Stabil	219,-
	D27541	<input type="checkbox"/>	Polsterung für laterale Unterstützung Stabil, Paar	134,-
SBI	D27700	<input type="checkbox"/>	Feste Rückeneinheit Aluminium, RH 50 cm – 18.99.99.0099	332,-
SBI	D27701	<input type="checkbox"/>	Feste Rückeneinheit Aluminium, RH 60 cm (inkl. D21006) – 18.99.99.0099	696,-
SBI	D21042	<input type="checkbox"/>	Lendenwirbelkissen, klettbar	164,-
SBI	D21084	<input type="checkbox"/>	Rückenkeil für seitliche Anpassung	164,-

### SITZEINHEIT (für Gurtsysteme siehe Seite 5)

	Standard	■	Netti Sit Druckentlastungs-Sitzkissen mit Inkontinenzschutzbezug unter dem 3D Bezug	0,-
	Standard	■	Verstärkte Sitzplatte	0,-
SBI	D21048	□	Netti Dry Inkontinenz-Überbezug für Sitzkissen	212,-
SBI	D63400	□	Vital Base Venti, AD-Sitzkissen mit 3D-Aussenbezug - HMV-Nr.: 11.39.01.1021 – 18.99.99.0199	439,-
SBI	D21017	□	Netti Sit °C Druckentlastungs-Sitzkissen mit Inkontinenzschutzbezug unter dem temperaturregulierendem 3D Bezug - 18.99.99.0199	497,-
	D19730	□	Netti Contour Sitzkissen mit 3D Bezug, für Sitzbreite 50-55 cm nur in begrenzten Sitztiefen erhältlich (siehe Ersatzteilkatalog) und nicht für SB 60 cm erhältlich - 18.99.99.0199	235,-
SBI	D27490	□	Abduktionskeil klein (B: 8 cm x L: 14 cm x H: 8 cm)	235,-
	D27491	□	Abduktionskeil mittel (B: 11 cm x L: 15 cm x H: 8 cm)	235,-
SBI	D27492	□	Abduktionskeil groß (B: 14 cm x L: 17 cm x H: 8 cm)	235,-
SBI	D20830		Abnehmbare Knie- & Oberschenkelstütze <input type="checkbox"/> 1 Stück <input type="checkbox"/> 2 Stück	188,-

### BEINSTÜTZEN



[A]




[B]


	Standard	■	[A] <b>Netti Grandis Positionierungsbeinstützen</b> für ein komplexes, individuelles Versorgungskonzept. Reduziert den Druck und die Scherkräfte. Zeichnet sich durch einfache Handhabung a.G von Handgriffen, ablesbare Skalen und konisch geformte Ausziehstücke aus. Winkelregulierbar inkl. Winkelbegrenzer und vielfach einstellbare Waden- und Fussplatten.	0,-
SBI			[B] <b>Netti Dynamic Winkelregulierbare Beinstützen DUAL</b> inkl. Wadenplatten und Fussbrett, 100 N.	Preis auf Anfrage
	D82296	□	Standard Justierstück 300 mm (für USL 45-60 cm)	
	D82298	□	Justierstück 214 mm (für USL 30-45 cm)	
	D82318	□	Standard Justierstück 300 mm (für USL 45-60 cm)	
	D82319	□	Justierstück 214 mm (für USL 30-45 cm)	



### Zubehör für Netti Grandis Beinstützen

SBI		Bodypoint Fußgelenk-Riemen, gepolstert inkl. Montagesatz	
		<input type="checkbox"/> D88863 S (L: 17-20 cm)	293,-
		<input type="checkbox"/> D88864 M (L: 19-23 cm)	293,-
		<input type="checkbox"/> D88865 L (L: 22-29 cm)	303,-
		<input type="checkbox"/> D88866 XL (L: 28-33 cm)	324,-
SBI	D88602	<input type="checkbox"/> Wadenplattenpolster extraweich (3D oder EC Bezug je nach Ausstattung des Grundstuhls)	190,-
SBI	D21745	<input type="checkbox"/> Polster für Wadenplattenwinkel - Paar - Skai Bezug	49,-
SBI	D88604	<input type="checkbox"/> Winkelbegrenzer (ermöglicht Begrenzung nach oben) montiert	58,-
	D88014	<input type="checkbox"/> Fußfixationsband, Paar inkl. Montagesatz	212,-
	<b>D88603</b>	<input type="checkbox"/> <b>Durchgehendes Fussbrett – hochklappbar und verriegelbar (ab Juni 2018)</b>	<b>347,-</b>
	<b>D88605</b>	<input type="checkbox"/> <b>Fusskasten – gepolstert mit Skai Bezug (ab Juni 2018)</b>	<b>654,-</b>
SBI	D21293	<input type="checkbox"/> Wadenband m. Polsterung	79,-
SBI	D86900	<input type="checkbox"/> Bodypoint Wadenband M	162,-
SBI	D86901	<input type="checkbox"/> Bodypoint Wadenband L	162,-

### Zubehör für Netti Dynamic Beinstützen

	D88211	<input type="checkbox"/> Beinstützenoberteile winkelregulierbar mit Hebel statt Sterngriff für einfache Winkeleinstellung	80,-
SBI		Bodypoint Fußgelenk-Riemen, gepolstert inkl. Montagesatz	
		<input type="checkbox"/> D44863 S (L: 17-20 cm)	213,-
		<input type="checkbox"/> D44864 M (L: 19-23 cm)	213,-
		<input type="checkbox"/> D44865 L (L: 22-29 cm)	223,-
		<input type="checkbox"/> D44904 XL (L: 28-33 cm)	244,-
SBI	D21081	<input type="checkbox"/> Extra Abduktion bei Beinstützen (+ 5 cm, bei SB 60 cm nur mit Fussbrett)	380,-
SBI	D21745	<input type="checkbox"/> Polster für Wadenplattenwinkel - Paar - Skai Bezug	49,-
SBI	D41617	Wadenplattenpolster extraweich - Paar - 3D oder EC Bezug je nach Ausstattung des Grundstuhls (für SB 55+60 nur 3D möglich)	190,-
SBI	D86900	<input type="checkbox"/> Bodypoint Wadenband M	162,-
SBI	D86901	<input type="checkbox"/> Bodypoint Wadenband L	162,-

### ARMLEHNEN

	Standard	<input checked="" type="checkbox"/> Abnehmbare, höhen- und tiefenverstellbare Armlehnen mit Kleiderschutz aus Aluminium (Länge 39,5 cm)	0,-
	Standard	<input checked="" type="checkbox"/> Armlehnenpolster 420 x 80 mm	0,-
	Standard	<input checked="" type="checkbox"/> Verstärkte Armlehnenhalterung	0,-
SBI	D21015	<input type="checkbox"/> Führungsrohrverlängerung der Armlehne + 10 cm (Länge 49,5 cm)	464,-
SBI	D21078	<input type="checkbox"/> Armlehnenpolster 445 x 70 mm	112,-
SBI	D21079	<input type="checkbox"/> Armlehnenpolster 525 x 80 mm	112,-

SBI	D21927	<input type="checkbox"/>	Armlehnenpolster 525 x 80 mm (nach hinten abgewinkelt)	148,-
SBI	D23003	<input type="checkbox"/>	Hemiplegie-Armlagerungskissen	196,-
SBI	D41650	<input type="checkbox"/>	Extraweiche Polster für Armpolster D21077 - Paar - 3D oder EC Bezug je nach Ausstattung des Grundstuhls (nicht möglich mit Therapietisch)	123,-
SBI	D22185	<input type="checkbox"/>	Hemiplegie-Armlehne, drehbar und fixierbar, links (nicht möglich mit Therapietisch)	296,-
SBI	D22186	<input type="checkbox"/>	Hemiplegie-Armlehne, drehbar und fixierbar, rechts (nicht möglich mit Therapietisch)	296,-

## ANTRIEBSRÄDER UND LENKRÄDER

Standard	<input checked="" type="checkbox"/>	Antriebsräder 24 x 1 3/8" HD Flexel	0,-
Standard	<input checked="" type="checkbox"/>	Verstärkte Gabeln mit Lenkräder: 8" – 200 x 50 Flexel	0,-
X21035	<input type="checkbox"/>	Antriebsräder 12 1/2" mit TBB Flexel	345,-

## KOPFSTÜTZEN



Standard	<input checked="" type="checkbox"/>	Kopfstützenstabilisator	0,-
D20575	<input type="checkbox"/>	Kopfstütze A mit Seitenführung	210,-
SBI D82566	<input type="checkbox"/>	Kopfstütze A mit Seitenführung und Stirnband	255,-
D20574	<input type="checkbox"/>	Kopfstütze B, oval	210,-
D20573	<input type="checkbox"/>	Kopfstütze C, rechteckig	210,-
SBI D20576	<input type="checkbox"/>	Kopfstütze D, Komfortpolster mit druckverteilenden Eigenschaften	268,-
SBI D27575	<input type="checkbox"/>	Kopfstütze E mit justierbaren Seitenteilen	Preis auf Anfrage
SBI D27579	<input type="checkbox"/>	Kopfstütze E mit kürzerer Seitenführung rechts	Preis auf Anfrage
SBI D27580	<input type="checkbox"/>	Kopfstütze E mit kürzerer Seitenführung links	Preis auf Anfrage
SBI D27576	<input type="checkbox"/>	Kopfstütze F mit Kinnunterstützung	Preis auf Anfrage
SBI D21027	<input type="checkbox"/>	Waagrechtes Kopfstützenrohr + 10 cm (Länge 25 cm)	79,-
SBI D21028	<input type="checkbox"/>	Waagrechtes Kopfstützenrohr + 23 cm (Länge 38 cm)	89,-
SBI D21054	<input type="checkbox"/>	Senkrechtes Kopfstützenrohr + 15 cm (Länge 50 cm)	79,-
SBI D23004	<input type="checkbox"/>	Komfortkissen für Typ C - abnehmbar, Mars Bezug	162,-
D23012	<input type="checkbox"/>	Abwaschbarer Bezug Easy Care für Kopfstütze A, B, C – abnehmbar	79,-
D23013	<input type="checkbox"/>	Bezug 3D für Kopfstütze A, B, C – abnehmbar	79,-
SBI D23015	<input type="checkbox"/>	Graues Kopfkissen, quadratisch mit Gummiband, Mars Bezug	214,-



SBI	D45372	<input type="checkbox"/>	<b>Savant Kopfstütze inkl. Stirnband, Small – Höhe 13 cm</b> Stirn 46-56 cm - 1/2 Umfang hinter den Ohren 15-18 cm	Preis auf Anfrage
-----	--------	--------------------------	---	-------------------

			Innenmaß entlang der oberen Unterstützung: 30 cm Innenmaß entlang der mittigen Unterstützung: 18 cm (nicht für Autotransport zugelassen)	
SBI	D45374	<input type="checkbox"/>	<b>Savant Kopfstütze inkl. Stirnband, Erwachsen – Höhe 15 cm</b> Stirn 56-61 cm - ½ Umfang hinter den Ohren 20-30 cm Innenmaß entlang der oberen Unterstützung: 36 cm Innenmaß entlang der mittigen Unterstützung: 20 cm (nicht für Autotransport zugelassen)	Preis auf Anfrage
SBI	D45373	<input type="checkbox"/>	<b>Seitenführungen für Savant Kopfstütze. Für extra laterale Unterstützung. Für die oberen Arme der Kopfstütze. Nicht kompatibel mit dem Stirnband.</b>	Preis auf Anfrage
SBI	D45375	<input type="checkbox"/>	<b>Waagrechttes Kopfstützenrohr + 10 cm (Länge 25 cm)</b>	Preis auf Anfrage
SBI	D45368	<input type="checkbox"/>	<b>Axion Kopfstützenadapter mit Drehfunktion, ermöglicht eine seitliche Drehung von 60°. Nur für Savant Kopfstützen.</b> (nicht für Autotransport zugelassen)	Preis auf Anfrage
SBI	D89558	<input type="checkbox"/>	<b>Axion Kopfstützenadapter mit Drehfunktion, ermöglicht eine seitliche Drehung von 60°. Nur für Netti Kopfstützen.</b> (nicht für Autotransport zugelassen)	Preis auf Anfrage

## THERAPIETISCHE

	D21063	<input type="checkbox"/>	Therapietisch für Sitzbreite	238,-
SBI	D21052	<input type="checkbox"/>	Polsterung für Therapietischplatte	113,-

## ZUBEHÖR DIVERSE

SBI	D21087	<input type="checkbox"/>	Klinikkit (Werkzeug und Rändelschrauben statt Inbusschrauben für winkelregulierbare Beinstützen)	106,-
SBI	D21239	<input type="checkbox"/>	Werkzeugkit	89,-
	D42269	<input type="checkbox"/>	Rollstuhltasche	140,-
	D41987	<input type="checkbox"/>	Infusionsständer (Zur Montage am Rückenquerrohr)	298,-

## GURTSYSTEME VON BODYPOINT & NETTI

### Gurte und Zubehör für den Sitz



SBI	D86282	<input type="checkbox"/>	Universal Gurtbefestigungskit – Sitz [A]	98,-
	D20845	<input type="checkbox"/>	Hüftgurt mit Autoverriegelung, gepolstert [B]	107,-
SBI	D86892	<input type="checkbox"/>	Bodypoint 2-Punkt Beckenstabilisator EVOFLEX inkl. Befestigung [C] L (Gesamtlänge der Gurtpolsterung: 62 cm)	252,-
SBI	D45040	<input type="checkbox"/>	Sicherheitsschutzkappe für 2-Punkt Beckenstabilisator L	58,-

SBI	D45276	<input type="checkbox"/>	Bodypoint 2-Punkt Beckenstabilisator für SB 55-65 cm (Gesamtlänge der Gurtpolsterung: 82 cm) inkl. Befestigung [F]	252,-
SBI	D86894	<input type="checkbox"/>	Bodypoint 4-Punkt Beckenstabilisator inkl. Befestigung [D] L (Gesamtlänge der Gurtpolsterung: 62 cm)	380,-
SBI	D60001	<input type="checkbox"/>	Abduktionsgurt (SB 35-60 cm) [E]	497,-

### Gurte und Zubehör für den Rücken

				
[A]	[B]	[C]	[D]	[E]
SBI	D86890	<input type="checkbox"/>	H-Gurt Adapter Kit (empfohlen für alle Oberkörpergurtsysteme) [A]	250,-
SBI	D20881	<input type="checkbox"/>	H-Gurt, gepolstert mit Verschluss [B]	227,-
SBI	D41645	<input type="checkbox"/>	Brust-Schulter Gurt [C]	175,-
SBI			Bodypoint Stayflex Brust-Gurt ohne Reissverschluss [D]	246,-
	D86895	<input type="checkbox"/>	M (Schulterbreite 33-41 cm)	
	D86896	<input type="checkbox"/>	L (Schulterbreite 41-48 cm)	
SBI			Bodypoint Pivofit Brust-Gurt [E]	246,-
	D86898	<input type="checkbox"/>	M (Schulterbreite 33-41 cm)	
	D86899	<input type="checkbox"/>	L (Schulterbreite 41-48 cm)	

### NETTI CUSTOMIZED

Netti hat jahrelange Erfahrung mit individuellen Lösungen. Gerne machen wir Ihnen für Ihre Herausforderung ein Angebot.

### Beispiele von häufig bestellten Sonderbauten (Preis auf Anfrage)



SBI	<input type="checkbox"/>	Verstärkte Fussplatten aus Aluminium
SBI	<input type="checkbox"/>	Verlängerte Wadenplatten (bitte gewünschte Länge angeben) <b>(A)</b>
SBI	<input type="checkbox"/>	Wadenplattenpolster im Sonderbau z.B: verlängert, extra weich oder aus Kunstleder (Skai)
SBI	<input type="checkbox"/>	Rückensystem nach Mass – individuell angefertigt <b>(B)</b>
SBI	<input type="checkbox"/>	Sonderrückenhöhe z.B. 40/70 cm
SBI	<input type="checkbox"/>	Schiebegriff –individuelle Länge und Winkel
SBI	<input type="checkbox"/>	Fussbrett horizontal wegschwenkbar
SBI	<input type="checkbox"/>	Individuelle Rahmenfarbe – bitte RAL Nummer angeben

Bitte beschreiben Sie uns Ihren aktuellen Fall und wie eine Lösung aussehen könnte. Gerne lassen Sie uns auch Foto oder Videomaterial zukommen. Um die optimale Lösung anzubieten, geben Sie uns bitte genaue Angaben zum Nutzer, wie z.B. eine evt. Diagnose, Nutzergewicht und/oder das genaue Bewegungsmuster.

Bitte Nutzergewicht angeben:

---



---



---

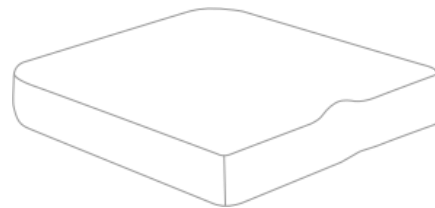


---



---

Zeichnen Sie gerne die genaue Masse und die genaue Ausführung des jeweiligen Zubehörs, z.B. anhand der Beispielskizzen unten.



Bitte informieren Sie uns über alle Besonderheiten des Wohnumfeldes. Geben Sie uns z.B. die maximalen Maße des Rollstuhls an: Breite \_\_\_\_\_ cm Länge \_\_\_\_\_ cm (z.B. wg. Badezimmer-Tür o.ä.)

## TECHNISCHE DATEN

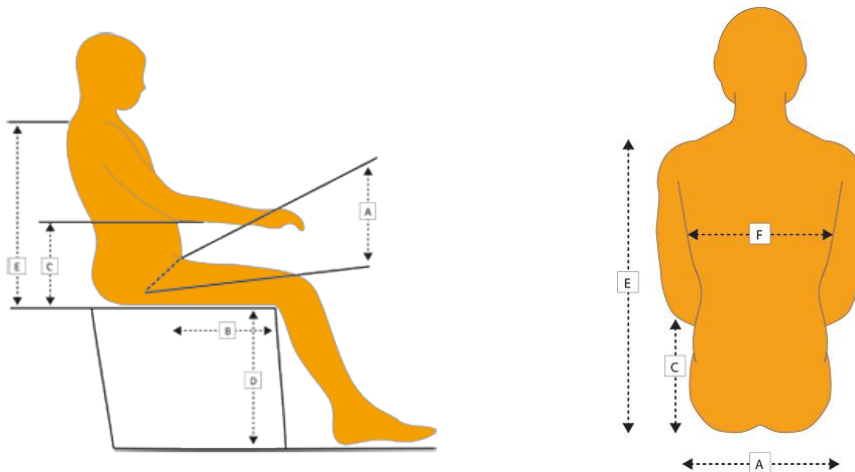
Sitzkantelung	-9° bis +16° mit doppelter Gasdruckfeder
Rückenkantelung	86° bis 133° mit doppelter Gasdruckfeder
Gesamtbreite des Rollstuhls	Sitzbreite + 24 cm (Std. Räder/TBB-Räder) / +21 cm (12" TBB-Räder)
Gesamtlänge	102 cm mit Beinstützen
Gesamthöhe	105 cm
Abstand Armlehne bis Sitzplatte	Min. 18,5 cm / Max. 32,5 cm
Gewicht des Rollstuhls	Ca. 36 kg (ohne Kissen)
Rahmenfarbe	Silber
Bezugsvariante	3D Bezug (optional abwaschbarer Easy Care Bezug)



## Sitzhöhen – OHNE Sitzkissen – gemessen vom Boden bis Kante Sitzplatte

Hinterradgröße	12 1/2"		24"	
Sitzhöhe/ Lenkrad	48,5 cm	8"	47,5 cm	8"

Beinstützen Typ	Min. Unterschenkellänge	Max. Unterschenkellänge
Winkelregulierbare Beinstütze	32 cm	68 cm
Netti Grandis Beinstütze	36 cm	64 cm



### Patienten-Aufmaßbogen

- A Hüftbreite / Sitzbreite \_\_\_\_\_ cm  
 B Oberschenkellänge / Sitztiefe \_\_\_\_\_ cm  
 C Höhe der Armlehne \_\_\_\_\_ cm  
 D Beinlänge / Sitzhöhe \_\_\_\_\_ cm  
 E Rückenhöhe \_\_\_\_\_ cm  
 F Rumpfbreite \_\_\_\_\_ cm