



Datum \_\_\_\_\_ Kundennummer C- \_\_\_\_\_  
 Rechnungsadresse \_\_\_\_\_ Ansprechpartner \_\_\_\_\_  
 \_\_\_\_\_ Kommission \_\_\_\_\_  
 \_\_\_\_\_ Abweichende Lieferadresse \_\_\_\_\_  
 \_\_\_\_\_

Rechnungsanschrift = Lieferanschrift     Angebot

**Grundpreis für SB 35-50 cm: 4.197,- €** empf. VK-Preis exkl. MwSt.

**Grundpreis für SB 55-60 cm: 4.795,- €** empf. VK-Preis exkl. MwSt.

<b>Sitzbreiten</b>	D20035HD	<input type="checkbox"/> 35 cm	<b>Sitztiefe</b>	A	<input type="checkbox"/> 50,0 cm
	D20038HD	<input type="checkbox"/> 38 cm		B	<input checked="" type="checkbox"/> 47,5 cm
	D20040HD	<input type="checkbox"/> 40 cm		C	<input type="checkbox"/> 45,0 cm
	D20043HD	<input type="checkbox"/> 43 cm		D	<input type="checkbox"/> 42,5 cm
	D20045HD	<input type="checkbox"/> 45 cm		E	<input type="checkbox"/> 40,0 cm
	D20050HD	<input type="checkbox"/> 50 cm	Für Sondersitztiefen siehe D22222 Seite 2.		
	D20055HD	<input type="checkbox"/> 55 cm	<b>Belastung</b>	Max. 160 kg	
	D20060HD	<input type="checkbox"/> 60 cm	<b>Sitzhöhe</b>	Siehe Seite 10	

D22149     SB-Reduzierungspolster (reduziert die SB um 2 x 2,5 cm)    129,- € VK

■ = Standardausstattung  
 SBI = Sonderbau/ Individuallösung

Dieser Stuhl ist **SONDERBAU**

## RAHMEN

Bestellnr.	Bezeichnung	VK-Aufpreis €
Standard	■ Schiebegriffe 30 cm, höhenverstellbar und drehbar	0,-
Standard	■ Antikippstützen als Ankipphilfe verwendbar	0,-
SBI D21808	<input type="checkbox"/> Schiebegriffe 50 cm, höhenverstellbar und drehbar	189,-
SBI D81740	<input type="checkbox"/> Schiebebügel, winkel- und höheneinstellbar	338,-
SBI D20824	<input type="checkbox"/> Rahmenverlängerung, inkl. Bremsen auf dem unteren Rohr	269,-
SBI D41074	<input type="checkbox"/> Rollstuhl-Befestigungskit für Autotransport	158,-
SBI D21032	<input type="checkbox"/> Sitzkantelung-Begrenzungsschiene (keine negative Kantelung nach vorne, nicht möglich bei 45° Kantelung D28000)	54,-
SBI D43032	<input type="checkbox"/> Sitzkantelungssperre Tilt lock (zur stufenlosen Fixierung des Sitzwinkels, nicht möglich bei 45° Kantelung D28000)	319,-

	D21075	<input type="checkbox"/>	Empfohlene Konfiguration bei Autotransport für Nutzer über 185 cm (inkl. Rückenhöhe 60 cm, 50 cm vertikales Kopfstützenrohr und Kopfstützenadapter aus Aluminium)	597,-
SBI	D21020		Auslösehebel Sitzkantelung montiert auf Armlehne <input type="checkbox"/> L <input type="checkbox"/> R Beide Funktionen auf einer Seite, bieten wir als Sonderbaulösung an	259,-
SBI	D21040		Auslösehebel Rückenkantelung montiert auf Armlehne <input type="checkbox"/> L <input type="checkbox"/> R Beide Funktionen auf einer Seite, bieten wir als Sonderbaulösung an. Zusammen mit Free Rückenzyylinder D82226-D82237 nur als Sonderbau.	259,-
SBI	D28000	<input type="checkbox"/>	45° Sitzkantelung -10° bis +35°, SH + 8 cm inkl. Rahmenverlängerung, Komfortplatte (bei SB 55+60 feste Sitzplatte) und Lenkradadapter. Lieferzeit 3 Wochen. Bitte schicken Sie uns eine Anfrage bei Kombination mit anderen Optionen, da einige Kombinationen nur als Sonderbau möglich sind. Nicht zum Autotransport zugelassen.	1265,-
SBI	D22222		Sondersitztiefe inkl. Rahmenverlängerung, Komfortplatte (bei SB 55+60 feste Sitzplatte) und längeres Kissen – SB 35+38 cm mit extra Aufpreis, da das Kissen im Sonderbau gemacht wird. Bitte schicken Sie uns eine Anfrage bei Kombination mit anderen Optionen, da einige Kombinationen nur als Sonderbau möglich sind. <input type="checkbox"/> 52,5 cm <input type="checkbox"/> 55 cm <input type="checkbox"/> 57,5 cm	569,-
SBI	D21022	<input type="checkbox"/>	Abwaschbarer Bezug Easy Care (nicht möglich bei VB Venti , Netti Sit °C, Kyphotic & Contour)	0,-
SBI	D40501	<input type="checkbox"/>	Erweiterung der SB um 1,2 cm je Seite für Standardräder (nur SB 35-45)	599,-
SBI	D40502	<input type="checkbox"/>	Erweiterung der SB um 1,2 cm je Seite für TBB-Räder (nur SB 35-45)	599,-

## OPTIONEN FÜR SAUERSTOFF- UND BEATMUNGSVERSORGUNGEN

SBI	D21186	<input type="checkbox"/>	Universalgerätehalter (inkl. Rahmenverlängerung D20824) T: 34,8 cm / B: SB minus 3,6 cm / Max. Belastung 10kg	1697,-
SBI	D21187	<input type="checkbox"/>	2. Trägerebene für Universalgerätehalter (nur mit D21186) T: 19,3 cm / B: SB minus 3,7 cm / H (freier Raum): 23,7 cm	449,-
SBI	D42900	<input type="checkbox"/>	Extra Fixationswinkel für Zusatzgeräte (4 Stück)	234,-

## BREMSEN

	Standard	<input checked="" type="checkbox"/>	Kniehebelbremsen mit 9 cm Hebel	0,-
	D21010	<input type="checkbox"/>	Trommelbremse mit Steckachse	229,-
SBI	D21029	<input type="checkbox"/>	Bremshebelverlängerung + 6 cm (Länge 15 cm)	79,-
SBI	D21031	<input type="checkbox"/>	Bremshebelverlängerung + 16 cm (Länge 25 cm)	89,-
SBI	D27282	<input type="checkbox"/>	Einhandbremse rechts (nur in Kombination mit Trommelbremse)	338,-
SBI	D27283	<input type="checkbox"/>	Einhandbremse links (nur in Kombination mit Trommelbremse)	338,-

## RÜCKENEINHEIT (für Gurtsysteme siehe Seite 10)

	Standard	<input checked="" type="checkbox"/>	Rückenkissen Netti Smart (seitliche Führungspolster 12 cm) - 3D Bezug	0,-
	Standard	<input checked="" type="checkbox"/>	Rückenhöhe 50 cm (inkl. anpassbare Rückenbespannung Velcro)	0,-
	D21006	<input type="checkbox"/>	Rückenhöhe 60 (inkl. Rückenverlängerung und längerem Rückenkissen) – 18.99.99.0099	294,-
	D44992	<input type="checkbox"/>	Anpassbare Rückenbespannung Velcro mit Aussparung für Seitenpelotten für SB 35-50 cm	236,-
	D44993	<input type="checkbox"/>	Anpassbare Rückenbespannung Velcro mit Aussparung für Seitenpelotten für SB 55-60 cm	273,-
	D27376	<input type="checkbox"/>	Seitenpelotte Korrektur links - für Netti Smart (Höhen-, Seiten- und Körperanpassbar)	193,-
	D27378	<input type="checkbox"/>	Seitenpelotte Korrektur rechts - für Netti Smart (Höhen-, Seiten- und Körperanpassbar)	193,-
SBI	D27542	<input type="checkbox"/>	Polsterung für Gestänge Seitenpelotte Korrektur, Paar	98,-
SBI	D21023	<input type="checkbox"/>	Netti Stabil (seitliche Führungspolster 17 cm) – 3D Bezug – 18.99.99.0099	497,-
SBI	D21123	<input type="checkbox"/>	Netti Super Stabil (seitliche Führungspolster 17 cm, verstärkt) – 3D Bezug – 18.99.99.0099	579,-
SBI	D20630	<input type="checkbox"/>	Netti Kyphotic – 3D/Mars Bezug – 18.99.99.0099 – nur bei SB 35-50 cm und bei RH 50 cm möglich	667,-
SBI	D26830	<input type="checkbox"/>	Laterale Unterstützung Stabil links – für Netti Stabil, Super Stabil und Kyphotic	219,-
SBI	D26843	<input type="checkbox"/>	Laterale Unterstützung Stabil rechts – für Netti Stabil, Super Stabil und Kyphotic	219,-
	D27541	<input type="checkbox"/>	Polsterung für laterale Unterstützung Stabil, Paar	134,-
SBI	D27700	<input type="checkbox"/>	Feste Rückeneinheit Aluminium, RH 50 cm – 18.99.99.0099	332,-
SBI	D27701	<input type="checkbox"/>	Feste Rückeneinheit Aluminium, RH 60 cm (inkl. D21006) - 18.99.99.0099	696,-
SBI	D21042	<input type="checkbox"/>	Lendenwirbelkissen, klettbar	164,-
SBI	D21084	<input type="checkbox"/>	Rückenkeil für seitliche Anpassung	164,-
SBI			Libertas: 15° Rückenbeweglichkeit inkl. Rahmenverl. + verl. Antikippstützen (nicht für Autotransport zugelassen) <input type="checkbox"/> D82414 80N <input type="checkbox"/> D82415 120N <input type="checkbox"/> D82416 160N	Preis auf Anfrage
SBI			<b>Netti Dynamic FREE Gaszylinder für den Rücken</b> Erlaubt bis zu 40° Bewegung des Oberkörpers nach hinten. Die normale Rückenankelung kann in jeder gewünschten Position fest eingestellt werden indem die dynamische Bewegung gleichzeitig blockiert wird, was z.B. bei Transport und Positionierung erforderlich ist. Inkl. Rahmenverlängerung D28001 und Bodypoint Beckenstabilisator EVOFLEX 2-Punkt Gurt (für SB 35-50 cm): Grösse <input type="checkbox"/> XS <input type="checkbox"/> M <input type="checkbox"/> L  Beckenstabilisator 2-Punkt Gurt (für SB 55-60 cm): <input type="checkbox"/>	Preis auf Anfrage



Für mehr Info und Wahl des Zylinders können Sie uns jederzeit gerne kontaktieren oder unsere Homepage besuchen. Bitte schicken Sie uns eine Anfrage bei Kombination mit anderen Optionen, da einige Kombinationen nur als Sonderbau möglich sind.

- |                                       |                                       |                                       |
|---------------------------------------|---------------------------------------|---------------------------------------|
| <input type="checkbox"/> D82226 200N  | <input type="checkbox"/> D82227 300N  | <input type="checkbox"/> D82228 400N  |
| <input type="checkbox"/> D82229 500N  | <input type="checkbox"/> D82230 600N  | <input type="checkbox"/> D82231 700N  |
| <input type="checkbox"/> D82232 800N  | <input type="checkbox"/> D82233 900N  | <input type="checkbox"/> D82234 1000N |
| <input type="checkbox"/> D82235 1100N | <input type="checkbox"/> D82236 1200N | <input type="checkbox"/> D82237 1300N |

Für Netti Dynamic System mit dynamischer Sitzeinheit siehe Bestellblatt Netti Dynamic III HD.

SBI	D87903	<input type="checkbox"/> Rückenwinkelbegrenzer (in verschiedenen Abständen von 116°-134° begrenzung) für den Netti Dynamic Free Gaszylinder (Montage durch den Fachhandel)	30,-
-----	--------	--	------



**NEU:**  
**Erweitertes Sitz- und Positionierungsmanagement: Ride Designs – Lösungen (Sitz & Rücken) für eine noch stabilere Körperhaltung, noch mehr Mobilität/ Funktionalität und einen stark verbesserten Hautschutz (Dekubitusprophylaxe). HMV-Nr. ist beantragt. Bitte separates Bestellblatt nutzen.**

### SITZEINHEIT (für Gurtsysteme siehe Seite 8)

	Standard	<input checked="" type="checkbox"/> Bei Sitzbreite 35-50 cm: Sitzkissen Netti UNO mit 3D Bezug	0,-
	Standard	<input checked="" type="checkbox"/> Bei Sitzbreite 55-60 cm: Sitzkissen Netti SIT mit 3D Bezug	0,-
	Standard	<input checked="" type="checkbox"/> Gleitsitz	0,-
SBI	D21074	<input type="checkbox"/> Sitzplatte mit Komfortloch für SB 35-50 (nicht möglich mit Gleitsitz)	117,-
SBI	D21048	<input type="checkbox"/> Netti Dry Inkontinenz-Überbezug für Sitzkissen	212,-
SBI	D21007	<input type="checkbox"/> Netti SIT Druckentlastungs-Sitzkissen mit Inkontinenzschutzbezug unter dem 3D Bezug - 18.99.99.0199	356,-
SBI	D21017	<input type="checkbox"/> Netti Sit °C Druckentlastungs-Sitzkissen mit Inkontinenzschutzbezug unter dem temperaturregulierendem 3D Bezug - 18.99.99.0199	497,-
SBI	D19730	<input type="checkbox"/> Netti Contour Sitzkissen mit 3D Bezug, für Sitzbreite 50-55 cm nur in begrenzten Sitztiefen erhältlich (siehe Ersatzteilkatalog) und nicht für SB 60 cm erhältlich - 18.99.99.0199	235,-
SBI	D63400	<input type="checkbox"/> Vital Base VENTI, AD-Sitzkissen mit 3D-Aussenbezug - HMV-Nr.: 11.39.01.1021 – 18.99.99.0199	439,-
SBI	D27490	<input type="checkbox"/> Abduktionskeil klein (B: 8 cm x L: 14 cm x H: 8 cm)	235,-
	D27491	<input type="checkbox"/> Abduktionskeil mittel (B: 11 cm x L: 15 cm x H: 8 cm)	235,-
SBI	D27492	<input type="checkbox"/> Abduktionskeil groß (B: 14 cm x L: 17 cm x H: 8 cm)	235,-
SBI	D20830	Abnehmbare Knie- & Oberschenkelstütze <input type="checkbox"/> 1 Stück <input type="checkbox"/> 2 Stück	188,-

## BEINSTÜTZEN



[A]



[B]



[C]




[D]

	Standard	<input checked="" type="checkbox"/>	[A] <b>Netti Grandis Positionierungsbeinstützen</b> für ein komplexes, individuelles Versorgungskonzept. Reduziert den Druck und die Scherkräfte. Zeichnet sich durch einfache Handhabung a.G von Handgriffen, ablesbare Skalen und konisch geformte Ausziehstücke aus. Winkelregulierbar inkl. Winkelbegrenzer und vielfach einstellbare Waden- und Fussplatten.	0,-
	D21111	<input type="checkbox"/>	[B] Manuelle winkelregulierbare Beinstützen mit -automatischem Beinlängenausgleich -Höhen- und tiefenverstellbare Wadenplatten -Höhen- und winkelverstellbare Fußplatten	117,-
SBI	D24005	<input type="checkbox"/>	[C] Universalbeinstützen mit Kniewinkeleinstellung, einstellbar unter 90° für kontrakte Beinsituationen bei Kantelung der Sitzeinheit im Schiebemodus optimal mit D20664 = Abstandsstücke für Lenkräder – 18.99.99.0399 (ohne Wadenplatten)	117,-
SBI			[D] Netti Dynamic Winkelregulierbare Beinstützen DUAL inkl. Wadenplatten und Fussbrett, 100 N.	Preis auf Anfrage
	D82296	<input type="checkbox"/>	Standard Justierstück 300 mm (für USL 45-60 cm)	
	D82298	<input type="checkbox"/>	Justierstück 214 mm (für USL 30-45 cm)	
	D82318	<input type="checkbox"/>	Standard Justierstück 300 mwm (für USL 45-60 cm)	
	D82319	<input type="checkbox"/>	Justierstück 214 mm (für USL 30-45 cm)	



### Zubehör für Netti Grandis Beinstützen

SBI		Bodypoint Fußgelenk-Riemen, gepolstert inkl. Montagesatz	
		<input type="checkbox"/> D88863 S (L: 17-20 cm)	293,-
		<input type="checkbox"/> D88864 M (L: 19-23 cm)	293,-
		<input type="checkbox"/> D88865 L (L: 22-29 cm)	303,-
		<input type="checkbox"/> D88866 XL (L: 28-33 cm)	324,-
SBI	D88602	<input type="checkbox"/> Wadenplattenpolster extraweich (3D oder EC Bezug je nach Ausstattung des Grundstuhls)	190,-
SBI	D21745	<input type="checkbox"/> Polster für Wadenplattenwinkel - Paar - Skai Bezug	49,-
SBI	D88604	<input type="checkbox"/> Winkelbegrenzer (ermöglicht Begrenzung nach oben) montiert	58,-
	D88014	<input type="checkbox"/> Fußfixationsband, Paar inkl. Montagesatz	212,-
<b>SBI</b>	<b>D88603</b>	<input checked="" type="checkbox"/> <b>Durchgehendes Fussbrett – hochklappbar und verriegelbar (ab Juni 2018)</b>	<b>347,-</b>

SBI	D88605	<input type="checkbox"/>	Fusskasten – gepolstert mit Skai Bezug (ab Juni 2018)	654,-
SBI	D21293	<input type="checkbox"/>	Wadenband m. Polsterung	79,-
SBI	D86900	<input type="checkbox"/>	Bodypoint Wadenband M	162,-
SBI	D86901	<input type="checkbox"/>	Bodypoint Wadenband L	162,-

#### Zubehör für manuelle winkelregulierbare oder Universal-Beinstützen

	D88211	<input type="checkbox"/>	Beinstützenoberteile winkelregulierbar mit Hebel statt Sterngriff für einfache Winkeleinstellung nur für winkelregulierbare Beinstützen	80,-
SBI			Bodypoint Fußgelenk-Riemen, gepolstert inkl. Montagesatz	
		<input type="checkbox"/>	D44863 S (L: 17-20 cm)	213,-
		<input type="checkbox"/>	D44864 M (L: 19-23 cm)	213,-
		<input type="checkbox"/>	D44865 L (L: 22-29 cm)	223,-
		<input type="checkbox"/>	D44904 XL (L: 28-33 cm)	244,-
SBI	D80087	<input type="checkbox"/>	Tiefenverstellbares Scharnier für Fussplatten (5 cm insgesamt) - vormontiert	444,-
SBI	D21008	<input type="checkbox"/>	Gasdruckfeder nur für winkelregulierbare Beinstützen	878,-
SBI	D21081	<input type="checkbox"/>	Extra Abduktion bei Beinstützen (+ 5 cm, nicht bei SB 43 und bei SB 60 cm nur mit Fussbrett)	380,-
SBI	D20828	<input type="checkbox"/>	Amputationsstütze links (beidseitige Amputationsstütze nur mit Rahmenverlängerung D20824)	356,-
SBI	D20827	<input type="checkbox"/>	Amputationsstütze rechts (beidseitige Amputationsstütze nur mit Rahmenverlängerung D20824)	356,-
	D21044	<input type="checkbox"/>	Durchgehendes Fussbrett	287,-
SBI	D21041	<input type="checkbox"/>	Fusskasten, gepolstert	459,-
SBI	D24000	<input type="checkbox"/>	Wadenplatte nach hinten abklappbar, Paar	165,-
SBI	D21745	<input type="checkbox"/>	Polster für Wadenplattenwinkel - Paar - Skai Bezug	49,-
SBI	D41617	<input type="checkbox"/>	Wadenplattenpolster extraweich - Paar - 3D oder EC Bezug je nach Ausstattung des Grundstuhls (für SB 55+60 nur 3D möglich)	190,-
SBI	D28453	<input type="checkbox"/>	Fußplattenpolsterung - Paar - Skai Bezug	269,-
SBI	D86900	<input type="checkbox"/>	Bodypoint Wadenband M	162,-
SBI	D86901	<input type="checkbox"/>	Bodypoint Wadenband L	162,-



#### Zubehör für Netti Dynamic Beinstützen

	D88211	<input type="checkbox"/>	Beinstützenoberteile winkelregulierbar mit Hebel statt Sterngriff für einfache Winkeleinstellung	80,-
SBI			Bodypoint Fußgelenk-Riemen, gepolstert inkl. Montagesatz	
		<input type="checkbox"/>	D44863 S (L: 17-20 cm)	213,-
		<input type="checkbox"/>	D44864 M (L: 19-23 cm)	213,-
		<input type="checkbox"/>	D44865 L (L: 22-29 cm)	223,-
		<input type="checkbox"/>	D44904 XL (L: 28-33 cm)	244,-
SBI	D21081	<input type="checkbox"/>	Extra Abduktion bei Beinstützen (+ 5 cm, nicht bei SB 43 und bei SB 60 cm nur mit Fussbrett)	380,-
SBI	D21745	<input type="checkbox"/>	Polster für Wadenplattenwinkel - Paar - Skai Bezug	49,-



SBI	D41617	<input type="checkbox"/>	Wadenplattenpolster extraweich - Paar - 3D oder EC Bezug je nach Ausstattung des Grundstuhls (für SB 55+60 nur 3D möglich)	190,-
SBI	D86900	<input type="checkbox"/>	Bodypoint Wadenband M	162,-
SBI	D86901	<input type="checkbox"/>	Bodypoint Wadenband L	162,-

## ARMLEHNEN

	Standard	<input checked="" type="checkbox"/>	Abnehmbare, höhen- und tiefenverstellbare Armlehnen (39,5 cm)	0,-
	Standard	<input checked="" type="checkbox"/>	Bei Sitzbreite 35-50 cm: Armlehnenpolster 385 x 58 mm	0,-
	Standard	<input checked="" type="checkbox"/>	Bei Sitzbreite 55-60 cm: Armlehnenpolster 420 x 80 mm	0,-
SBI	D29398	<input type="checkbox"/>	Verstärkte Armlehnenhalterung (nicht möglich mit SB-Erweiterung)	254,-
SBI	D80735	<input type="checkbox"/>	Verstärkte Armlehnen (Kleiderschutz aus Aluminium und Armpolster 420 x 80 mm)	687,-
SBI	D21015	<input type="checkbox"/>	Führungrohrverlängerung der Armlehne + 10 cm (Länge 49,5 cm)	464,-
SBI	D21077	<input type="checkbox"/>	Armlehnenpolster 420 x 80 mm für SB 35-50 cm	112,-
SBI	D21078	<input type="checkbox"/>	Armlehnenpolster 445 x 70 mm	112,-
SBI	D21079	<input type="checkbox"/>	Armlehnenpolster 525 x 80 mm	112,-
SBI	D21927	<input type="checkbox"/>	Armlehnenpolster 525 x 80 mm (nach hinten abgewinkelt)	148,-
SBI	D41649	<input type="checkbox"/>	Extraweiche Polster für Standardarmpolster - Paar - 3D oder EC Bezug je nach Ausstattung des Grundstuhls (nicht möglich mit Therapietisch)	99,-
SBI	D41650	<input type="checkbox"/>	Extraweiche Polster für Armpolster D21077 - Paar - 3D oder EC Bezug je nach Ausstattung des Grundstuhls (nicht möglich mit Therapietisch)	123,-
SBI	D23003	<input type="checkbox"/>	Hemiplegie-Armlagerungskissen, Stück	196,-
SBI	D22185	<input type="checkbox"/>	Hemiplegie-Armlehne, drehbar und fixierbar, links (nicht möglich mit Therapietisch)	296,-
SBI	D22186	<input type="checkbox"/>	Hemiplegie-Armlehne, drehbar und fixierbar, rechts (nicht möglich mit Therapietisch)	296,-

## ANTRIEBSRÄDER

	Standard	<input checked="" type="checkbox"/>	Antriebsräder 24 x 1 3/8" Flexel Mögliche Lenkräder	SH1 <input type="checkbox"/> 46,0 cm 7"	SH2 <input type="checkbox"/> 49 cm 7 & 8"	0,-
SBI	D20831	<input type="checkbox"/>	Einhandantrieb mit Steckachse (24x1 3/8 TBB) - links			1647,-
	D20832	<input type="checkbox"/>	Einhandantrieb mit Steckachse (24x1 3/8 TBB) - rechts Nur bis 150 kg zugelassen – für SB 55+60 cm nur als Sonderbau möglich			
	D22008	<input type="checkbox"/>	Antriebsräder Luft - nur 24 x 1 3/8 möglich			59,-
	D81006	<input type="checkbox"/>	Antriebsräder 24 x 1 3/8 HD Schwerlasträder			413,-
	D22007	<input type="checkbox"/>	Antriebsräder 22 x 1 3/8" PU Mögliche Lenkräder		SH2 <input type="checkbox"/> 46,5 cm 7 & 8"	132,-
	D21035	<input type="checkbox"/>	Antriebsräder 12½" mit TBB Flexel Mögliche Lenkräder		SH2 <input type="checkbox"/> 48 cm 7 & 8"	345,-
	D22035	<input type="checkbox"/>	Antriebsräder 16" mit TBB PU Mögliche Lenkräder	SH1 <input type="checkbox"/> 48,5 cm 7"		345,-
SBI	D22010	<input type="checkbox"/>	Antriebsräder 26 x 1 3/8" Flexel Mögliche Lenkräder	SH1 <input type="checkbox"/> 48,5 cm 7 & 8"	SH2 <input type="checkbox"/> 51,5 cm 8"	137,-

(Nur zugelassen bis 145 kg)

	D22009	<input type="checkbox"/>	Hand- und Speichenschutz – Transparent, Paar	138,-
SBI	D22013	<input type="checkbox"/>	Greifreifenüberzüge, Paar (nicht kombinierbar mit D81006)	112,-

## LENKRÄDER

	Standard	<input checked="" type="checkbox"/>	Lenkräder: 7" – 175 x 45 Flexel	0,-
	D21012	<input type="checkbox"/>	Lenkräder: 7" – 175 x 45 Luft	79,-
	D21026	<input type="checkbox"/>	Lenkräder: 8" – 200 x 50 Flexel	79,-
SBI	D20664	<input type="checkbox"/>	Abstandsstücke für Lenkräder (optimal in Kombination mit Universal-beinstützen D24006 bei kontrakten Beinsituationen oder zum leichteren Trippeln bei Hemiplegie)	158,-

## KOPFSTÜTZEN



			A	B	C	D	E	F	
SBI	D82025	<input type="checkbox"/>	Kopfstützenadapter Aluminium (nicht mit Kopfstützenstabilisator kombinierbar)						224,-
	D20575	<input type="checkbox"/>	Kopfstütze A, mit Seitenführung						210,-
SBI	D82566	<input type="checkbox"/>	Kopfstütze A mit Seitenführung und Stirnband						255,-
	D20574	<input type="checkbox"/>	Kopfstütze B, oval						210,-
	D20573	<input type="checkbox"/>	Kopfstütze C, rechteckig						210,-
SBI	D82746	<input type="checkbox"/>	Netti Dynamic Kopfstütze C inkl. Kopfstützenadapter Aluminium Bitte schicken Sie uns eine Anfrage bei Kombination mit anderen Optionen, da einige Kombinationen nur als Sonderbau möglich sind. Für mehr Info können Sie uns jederzeit gerne kontaktieren.						Preis auf Anfrage
	D20576	<input type="checkbox"/>	Kopfstütze D, Komfortpolster mit druckverteilenden Eigenschaften						268,-
SBI	D27575	<input type="checkbox"/>	Kopfstütze E mit justierbaren Seitenteilen						Preis auf Anfrage
SBI	D27579	<input type="checkbox"/>	Kopfstütze E mit kürzerer Seitenführung rechts						Preis auf Anfrage
SBI	D27580	<input type="checkbox"/>	Kopfstütze E mit kürzerer Seitenführung links						Preis auf Anfrage
SBI	D27576	<input type="checkbox"/>	Kopfstütze F mit Kinnunterstützung						Preis auf Anfrage
SBI	D21027	<input type="checkbox"/>	Waagerechtes Kopfstützenrohr + 10 cm (Länge 25 cm)						79,-
SBI	D21028	<input type="checkbox"/>	Waagerechtes Kopfstützenrohr + 23 cm (Länge 38 cm)						89,-
SBI	D21054	<input type="checkbox"/>	Senkrechtes Kopfstützenrohr + 15 cm (Länge 50 cm)						79,-
SBI	D23004	<input type="checkbox"/>	Komfortkissen für Typ C - abnehmbar, Mars Bezug						162,-
	D23012	<input type="checkbox"/>	Abwaschbarer Bezug Easy Care für Kopfstütze A, B, C - abnehmbar						79,-
	D23013	<input type="checkbox"/>	Bezug 3D für Kopfstütze A, B, C – abnehmbar						79,-
SBI	D23015	<input type="checkbox"/>	Graues Kopfkissen, quadratisch mit Gummiband, Mars Bezug						214,-
SBI	D23017	<input type="checkbox"/>	Kopfstützenstabilisator für SB 35-50 cm (empfohlen bei Autotransport)						258,-
SBI	D23023	<input type="checkbox"/>	Kopfstützenstabilisator für SB 55-60 cm (empfohlen bei Autotransport)						308,-







SBI	D45372	<input type="checkbox"/>	<b>[A] Savant Kopfstütze inkl. Stirnband, Small – Höhe 13 cm</b> Stirn 46-56 cm - ½ Umfang hinter den Ohren 15-18 cm Innenmaß entlang der oberen Unterstützung: 30 cm Innenmaß entlang der mittigen Unterstützung: 18 cm (nicht für Autotransport zugelassen)	Preis auf Anfrage
SBI	D45374	<input type="checkbox"/>	<b>[A] Savant Kopfstütze inkl. Stirnband, Erwachsen – Höhe 15 cm</b> Stirn 56-61 cm - ½ Umfang hinter den Ohren 20-30 cm Innenmaß entlang der oberen Unterstützung: 36 cm Innenmaß entlang der mittigen Unterstützung: 20 cm (nicht für Autotransport zugelassen)	Preis auf Anfrage
SBI	D45373	<input type="checkbox"/>	<b>[B] Seitenführungen für Savant Kopfstütze. Für extra laterale Unterstützung. Für die oberen Arme der Kopfstütze. Nicht kompatibel mit dem Stirnband.</b>	Preis auf Anfrage
SBI	D45375	<input type="checkbox"/>	<b>Waagerechtes Kopfstützenrohr + 10 cm (Länge 25 cm)</b>	Preis auf Anfrage
SBI	D45368	<input type="checkbox"/>	<b>[C] Axion Kopfstützenadapter mit Drehfunktion, ermöglicht eine seitliche Drehung von 60°. Nur für Savant Kopfstützen.</b> (nicht für Autotransport zugelassen)	Preis auf Anfrage
SBI	D89558	<input type="checkbox"/>	<b>[C] Axion Kopfstützenadapter mit Drehfunktion, ermöglicht eine seitliche Drehung von 60°. Nur für Netti Kopfstützen.</b> (nicht für Autotransport zugelassen)	Preis auf Anfrage

## Therapietische

	D21059	<input type="checkbox"/>	Therapietisch für Sitzbreite 35-50 cm (bei SB 50 + Armpolster D21077, muss Tisch D21063 gewählt werden)	195,-
	D21063	<input type="checkbox"/>	Therapietisch für Sitzbreite 55-60 cm (erforderlich bei SB 50 + Armpolster D21077)	238,-
SBI	D21050	<input type="checkbox"/>	Therapietisch für Sitzbreite 35-50 cm, verstärkt (nicht möglich bei SB 50 cm und Armpolster D21077)	356,-
SBI	D24001	<input type="checkbox"/>	Therapietisch für Sitzbreite 35-50 cm, abschwenkbar (nicht möglich bei SB 50 cm und Armpolster D21077)	242,-
SBI	D24002	<input type="checkbox"/>	Therapietisch für Sitzbreite 35-50 cm, verriegelbar (nicht möglich bei SB 50 cm und Armpolster D21077)	242,-
SBI	D21052	<input type="checkbox"/>	Polsterung für Therapietischplatte	113,-
SBI	D23006	<input type="checkbox"/>	Gepolsterte Halbtisch Armlehne, links	383,-
SBI	D23005	<input type="checkbox"/>	Gepolsterte Halbtisch Armlehne, rechts	383,-

## Zubehör diverse

SBI	D21087	<input type="checkbox"/>	Klinikkit (Werkzeug und Rändelschrauben statt Inbusschrauben für winkelregulierbare Beinstützen)	106,-
-----	--------	--------------------------	--	-------

SBI	D21239	<input type="checkbox"/>	Werkzeugkit	89,-
	D42269	<input type="checkbox"/>	Rollstuhltasche	140,-
	D41987	<input type="checkbox"/>	Infusionsständer (Zur Montage am Rückenquerrohr)	298,-

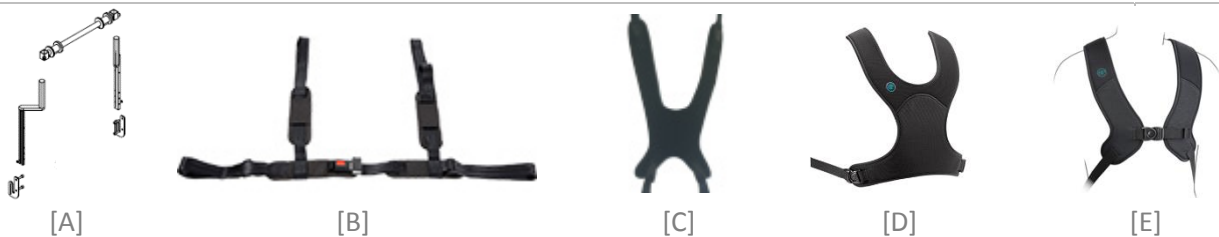
## GURTSYSTEME VON BODYPOINT & NETTI

### Gurte und Zubehör für den Sitz



SBI	D86282	<input type="checkbox"/>	Universal Gurtbefestigungskit – Sitz [A]	98,-
	D20845	<input type="checkbox"/>	Hüftgurt mit Autoverriegelung, gepolstert [B]	107,-
SBI			Bodypoint 2-Punkt Beckenstabilisator EVOFLEX inkl. Befestigung [C]	252,-
	D86902	<input type="checkbox"/>	XS (Gesamtlänge der Gurtpolsterung: 38 cm)	
	D86891	<input type="checkbox"/>	M (Gesamtlänge der Gurtpolsterung: 46 cm)	
	D86892	<input type="checkbox"/>	L (Gesamtlänge der Gurtpolsterung: 62 cm)	
SBI	D45040	<input type="checkbox"/>	Sicherheitschutzkappe für 2-Punkt Beckenstabilisator XS/M/L	58,-
SBI	D45276	<input type="checkbox"/>	Bodypoint 2-Punkt Beckenstabilisator für SB 55-65 cm (Gesamtlänge der Gurtpolsterung: 82 cm) inkl. Befestigung [F]	323,-
SBI			Bodypoint 4-Punkt Beckenstabilisator inkl. Befestigung [D]	380,-
	D86893	<input type="checkbox"/>	M (Gesamtlänge der Gurtpolsterung: 46 cm)	
	D86894	<input type="checkbox"/>	L (Gesamtlänge der Gurtpolsterung: 62 cm)	
SBI	D60001	<input type="checkbox"/>	Abduktionsgurt (SB 35-60 cm) [E]	497,-

### Gurte und Zubehör für den Rücken



SBI	D86890	<input type="checkbox"/>	H-Gurt Adapter Kit (empfohlen für alle Oberkörpergurtsysteme) [A]	250,-
SBI	D20881	<input type="checkbox"/>	H-Gurt, gepolstert mit Verschluss [B]	227,-
SBI	D41645	<input type="checkbox"/>	Brust-Schulter Gurt [C]	175,-
SBI			Bodypoint Stayflex Brust-Gurt ohne Reissverschluss [D]	246,-
	D86895	<input type="checkbox"/>	M (Schulterbreite 33-41 cm)	
	D86896	<input type="checkbox"/>	L (Schulterbreite 41-48 cm)	
SBI			Bodypoint Pivofit Brust-Gurt [E]	246,-
	D86898	<input type="checkbox"/>	M (Schulterbreite 33-41 cm)	
	D86899	<input type="checkbox"/>	L (Schulterbreite 41-48 cm)	

## NETTI CUSTOMIZED

Netti hat jahrelange Erfahrung mit individuellen Lösungen. Gerne machen wir Ihnen für Ihre Herausforderung ein Angebot.

### Beispiele von häufig bestellten Sonderbauten (Preis auf Anfrage)



**A**



**B**



**C**

SBI	<input type="checkbox"/>	Verstärkte Fussplatten aus Aluminium
SBI	<input type="checkbox"/>	Verlängerte Wadenplatten (bitte gewünschte Länge angeben) <b>(B)</b>
SBI	<input type="checkbox"/>	Wadenplattenpolster im Sonderbau z.B: verlängert, extra weich oder aus Kunstleder (Skai)
SBI	<input type="checkbox"/>	Rückensystem nach Maß – individuell angefertigt (siehe Skizze unten) <b>(A)</b>
SBI	<input type="checkbox"/>	Universalgerätehalter mit Sondermasse
SBI	<input type="checkbox"/>	Fußbrett horizontal wegschwenkbar
SBI	<input type="checkbox"/>	Sonderrückenhöhe z.B. 40/70 cm
SBI	<input type="checkbox"/>	Komplette Polsterung der Armlehnen <b>(C)</b>
SBI	<input type="checkbox"/>	Individuelle Rahmenfarbe – bitte RAL Nummer angeben
SBI	<input type="checkbox"/>	Spezifizierter Gerätehalter nach Maß – bitte genaue Modell Angabe, Größe und Wünsche an Platzierung.

Bitte beschreiben Sie uns Ihren aktuellen Fall und wie eine Lösung aussehen könnte. Gerne lassen Sie uns auch Foto oder Videomaterial zukommen. Um die optimale Lösung anzubieten, geben Sie uns bitte genaue Angaben zum Nutzer, wie z.B. eine evt. Diagnose, Nutzergewicht und/oder das genaue Bewegungsmuster.

---

---

---

---

---

---

---

---

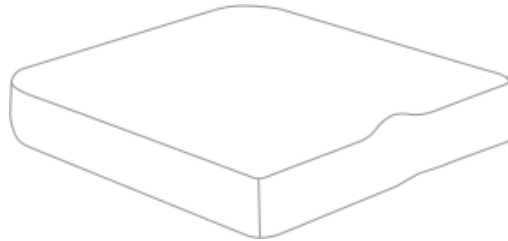
---

---

Bitte Nutzergewicht angeben:

---

Zeichnen Sie gerne die genaue Masse und die genaue Ausführung des jeweiligen Zubehörs, z.B. anhand der Beispielskizzen unten.



Bitte informieren Sie uns über alle Besonderheiten des Wohnumfeldes. Geben Sie uns z.B. die maximalen Maße des Rollstuhls an: Breite \_\_\_\_\_ cm Länge \_\_\_\_\_ cm (z.B. wg. Badezimmer-Tür o.ä.)

### TECHNISCHE DATEN

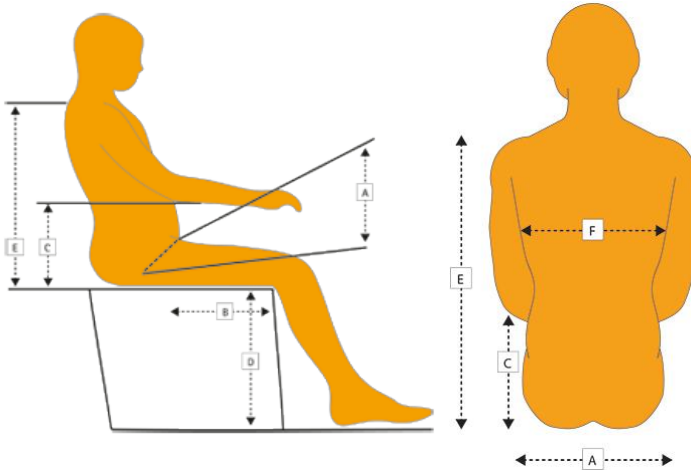
Sitzkantelung	-9° bis +16° mit doppelter Gasdruckfeder
Rückenkantelung	86° bis 133°
Gesamtbreite des Rollstuhls	Sitzbreite + 22 cm (Std. Räder/TBB-Räder) / +19 cm (12" TBB-Räder)
Gesamtlänge	102 cm mit Beinstützen
Gesamthöhe	105 cm
Abstand Armlehne bis Sitzplatte	Min. 18,5 cm / Max. 32,5 cm
Gewicht des Rollstuhls	Ca. 36 kg (ohne Kissen)
Rahmenfarbe	Silber
Bezugsvariante	3D Bezug (optional abwaschbarer Easy Care Bezug)
Crashtest	ISO 7176-19 (160 kg)

### Sitzhöhen – OHNE Sitzkissen – gemessen vom Boden bis Kante Sitzplatte

(Mit Gleitsitz. Mit Komfortsitz ist die SH 1,5 cm niedriger)

Hinterradgröße	16"		12 1/2"		22"		24"		26" (nur bis 145 kg)	
Obere Position/ Größe V.Rad	48,5cm	7"					46 cm	7"		
Mittlere Position/ Größe V.Rad										
Untere Position/ Größe V.Rad			48 cm	7 & 8"	46,5 cm	7 & 8"	49 cm	7 & 8"	48,5 cm 51,5 cm	7 & 8" 8"

Beinstützen Typ	Min. Unterschenkellänge	Max. Unterschenkellänge
Winkelregulierbare Beinstütze	32 cm	68 cm
Universalbeinstütze mit Kniewinkeleinstellung	36 cm	50 cm
Netti Grandis Beinstütze	36 cm	64 cm



**Patienten-Aufmaßbogen**

- A Hüftbreite / Sitzbreite \_\_\_\_\_ cm
- B Oberschenkel-/Sitztiefe \_\_\_\_\_ cm
- C Höhe der Armlehne \_\_\_\_\_ cm
- D Beinlänge / Sitzhöhe \_\_\_\_\_ cm
- E Rückenhöhe \_\_\_\_\_ cm
- F Rumpfbreite \_\_\_\_\_ cm

\*\*\*\*\*

**Wichtiger Hinweis zum Datenschutz:**

Bitte verwenden Sie keine personenbezogenen Daten beim Ausfüllen dieses Bestellblattes. Verwenden Sie bitte eine anonyme Bestellnummer, um später die Bestellung, ein Angebot oder Sonstiges einer Person zuordnen zu können. Vielen Dank.