



Montageanleitung für Bremsen



Werkzeug: 5 mm Inbusschlüssel

1. Platzieren Sie die Bremse mit dem an der Bremse^{1.} angesetzten Klemmteil auf dem oberen Rahmenrohr.



Setzen Sie die Vierkantmuttern in die Führungsspur der Bremse.


2. Montieren Sie die lose Befestigungsklemme von innen dagegen und fixieren Sie beide Hälften von 2. innen mit den Schrauben.



3. Bei geöffneter Bremse wird der Bremsbacken mit einem Abstand von ca.15mm zur Bereifung justiert.

4. Zum Aktivieren der Bremse drücken Sie den Bremshebel nach vorne.

5. Um die Bremse zu lösen, ziehen Sie den Bremshebel nach hinten.



4.

5.